

Haftalık Teknik Portföy Önerileri ve Piyasa Takvimi 01.12.2014 – 05.12.2014

ARAŞTIRMA BÖLÜMÜ HAFTALIK HİSSE ÖNERİLERİ

	Kapanış Fiyatı	BETA	Ortalama İşlem Hacmi 3 Ay (mln \$)	Piyasa Değeri (mln \$)	KISA VADELİ SATIŞ ARALIĞI*		STOP-LOSS**
AKBNK	8,99	1,38	71,80	16.270	9,17	9,44	8,81
DOAS	11,75	1,13	3,24	1.170	11,99	12,34	11,52
EKGYO	2,82	1,13	57,74	4.848	2,88	2,96	2,76
GARAN	9,77	1,40	322,41	18.566	9,97	10,26	9,57
KCHOL	12,50	0,87	23,49	14.342	12,75	13,13	12,25
MGROS	22,75	0,86	11,22	1.832	23,21	23,89	22,30
PGSUS	32,40	1,16	27,38	1.499	33,05	34,02	31,75
TCELL	14,05	0,56	37,40	13.985	14,33	14,75	13,77
THYAO	9,21	1,08	105,98	5.751	9,39	9,67	9,03
TOASO	15,80	1,11	7,22	3.574	16,12	16,59	15,48
** ARCLK	14,20	0,85	8,49	4.341	14,48	14,91	13,92
** ENKAI	5,77	0,67	10,71	9.398	5,89	6,06	5,65
** FROTO	29,90	0,71	3,80	4.747	30,50	31,40	29,30
** SISE	3,53	0,88	6,44	2.715	3,60	3,71	3,46
** YKBNK	5,32	1,17	26,45	10.463	5,43	5,59	5,21

UYARI VE AÇIKLAMALAR

(**) STOP-LOSS ÇALIŞTIRILAN SENETLERLE YER DEĞİŞTİRİLMESİ İÇİN EKLENMİŞTİR.

(*) KISA VADELİ SATIŞ ARALIĞI KAPANIŞ DEĞERİNİN %2 - %5 ÜSTÜNÜ KAPSAMAKTADIR.

PORTFÖY ÖNERİLERİMİZİN HAFTALIK GETİRİLERİ


SABİT PORTFÖY

	21 Kasım 14	Satış Fiyatı	Getiri (%)	Relatif Getiri (%)
AKBNK	8,48	8,99	6,01	2,46
ARCLK	13,80	14,20	2,90	-0,55
AYGAZ	9,85	9,93	0,81	-2,57
DOAS	11,55	11,75	1,73	-1,68
EKGYO	2,69	2,82	4,83	1,32
FROTO	28,20	29,90	6,03	2,48
HALKB	15,40	15,80	2,60	-0,84
SAHOL	10,50	10,60	0,95	-2,43
TCELL	13,90	14,05	1,08	-2,31
THYAO	8,21	9,21	12,18	8,42
XU100	83.281,80	86.168,66	3,47	
Ortalama Portföy Getirisi			3,91	0,43

TRADE PORTFÖY

	21 Kasım 14	Satış Fiyatı	Getiri (%)	Relatif Getiri (%)
AKBNK	8,48	9,00	6,13	2,58
ARCLK	13,80	14,40	4,35	0,85
AYGAZ	9,85	10,05	2,03	-1,39
DOAS	11,55	11,80	2,16	-1,26
EKGYO	2,69	2,78	3,35	-0,12
FROTO	28,20	29,90	6,03	2,48
HALKB	15,40	15,80	2,60	-0,84
SAHOL	10,50	10,60	0,95	-2,43
TCELL	13,90	14,10	1,44	-1,96
THYAO	8,21	9,34	13,76	9,95
XU100	83.281,80	86.168,66	3,47	
Ortalama Portföy Getirisi			4,28	0,79

STOP-LOSS: Cuma kapanış itibarıyla alınan hisselerin %2 değer kaybetmesi durumunda zararın yeterli görülüp, pozisyonun kapatılmasını ifade etmektedir.

				KÜRESEL EKONOMİ GÜNDEMİ / 01-05 ARALIK 2014	
2014-12-01	Saat	Ülke	Dönem	Ekonomik Gösterge	Önceki
	02:00	G.Kore	Kasım	HSBC İmalat Sektörü PMI	48,7
	02:00	G.Kore	Kasım	Dış Ticaret Dengesi(\$)	7,5MLR
	03:45	Çin	Kasım	HSBC İmalat Sektörü PMI	50,4
	03:45	Çin	Kasım	İmalat Sektörü PMI (CFLP)	50,8
	07:00	Hindistan	Kasım	HSBC İmalat Sektörü PMI	51,6
	10:00	Türkiye	Kasım	HSBC İmalat Sektörü PMI	51,5
	10:15	İspanya	Kasım	İmalat Sektörü PMI	52,6
	10:45	İtalya	Kasım	İmalat Sektörü PMI	49,0
	10:50	Fransa	Kasım	İmalat Sektörü PMI	48,5
	10:55	Almanya	Kasım	İmalat Sektörü PMI	51,4
	11:00	Türkiye	Kasım	TİM İhracat Rakamları(\$)	12,6MLR
	11:00	Euro Bölğ.	Ekim	İmalat Sektörü PMI	50,1
	11:30	İngiltere	Kasım	İmalat Sektörü PMI	53,2
	12:00	Türkiye	Kasım	İstanbul'da Perakende Fiyatlar(Aylık)	%2,58
	12:00	Türkiye	Kasım	İstanbul'da Toptan Fiyatlar(Aylık)	%1,29
	12:00	İtalya	3.Çeyrek	GSYH(Final)	-%0,1
	14:00	Türkiye	Ekim	Bankacılık Sektörü Verileri (BDDK)	1.930T
	16:45	ABD	Kasım	İmalat Sektörü PMI	55,9
	17:00	ABD	Kasım	ISM İmalat Endeksi	59,0
2014-12-02	Saat	Ülke	Dönem	Ekonomik Gösterge	Önceki
	01:00	G.Kore	Kasım	Tüketici Fiyat Endeksi(Aylık)	-%0,3
	01:00	G.Kore	Kasım	Çekirdek TÜFE(Aylık)	%0,0
	07:30	Hindistan	Aralık	RBI Repo Faiz Oranları	%8,00
	07:30	Hindistan	Aralık	RBI Ters Repo Faiz Oranları	%7,00
	10:00	İspanya	Kasım	İşsizlik Sigortası Başvuruları	4,5MLN
	12:00	Euro Bölğ.	Ekim	Üretici Fiyat Endeksi(Aylık)	%0,2
	13:00	OECD	Ekim	Tüketici Fiyat Endeksi(Aylık)	%0,1
	13:00	OECD	Ekim	Çekirdek TÜFE(Yıllık)	%1,8
	14:45	ABD	Haftalık	ICSC/Goldman Mağaza Satışları(Aylık)	%2,2
	15:55	ABD	Haftalık	REDBOOK Perakende Satışlar(Aylık)	-%0,8
	16:30	ABD	Kasım	Küçük İşletmeler İstihdam Endeksi	96,63
	17:00	ABD	Ekim	İnşaat Harcamaları	

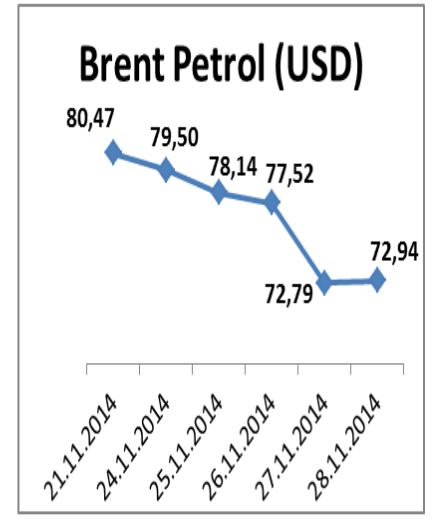
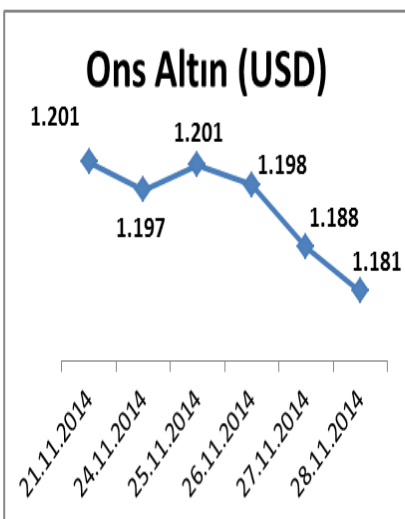
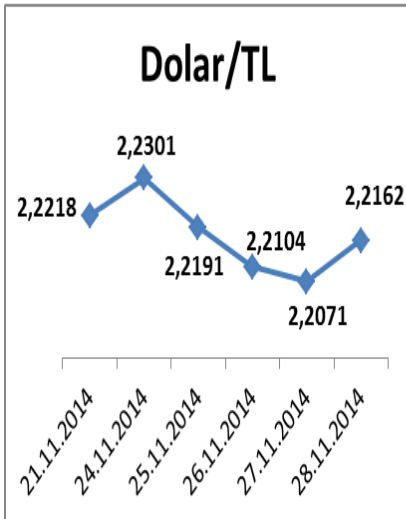
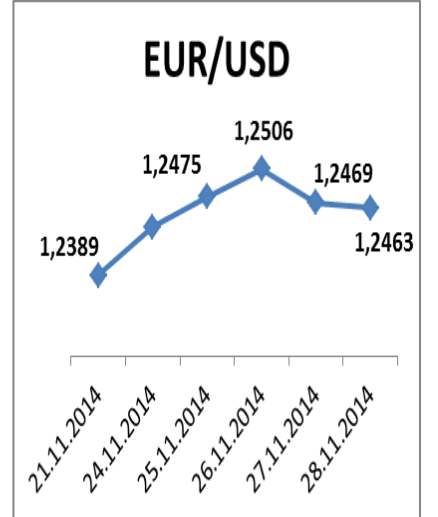
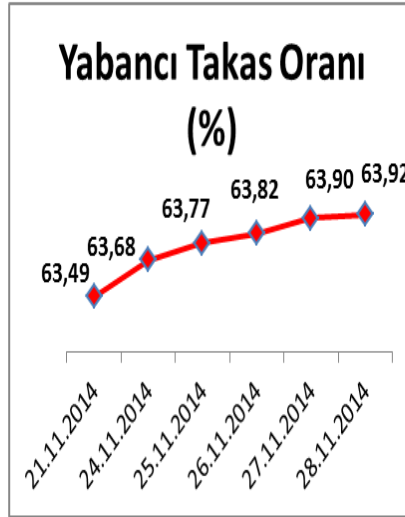
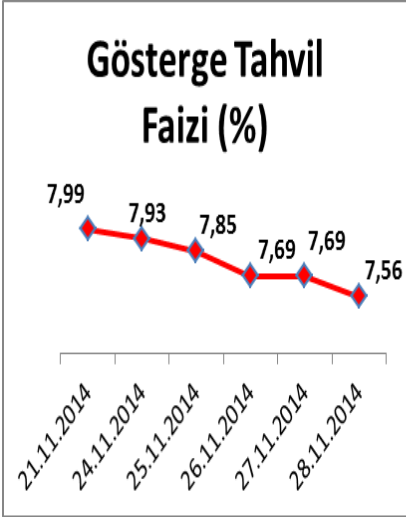
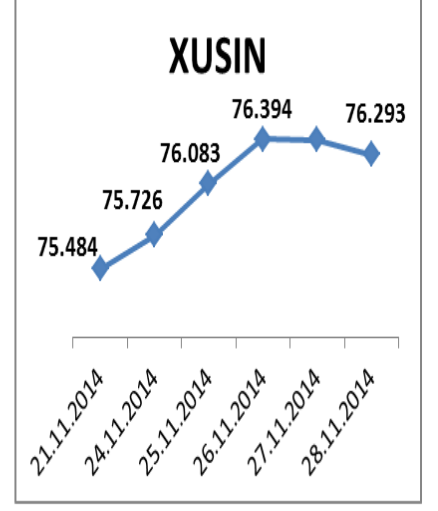
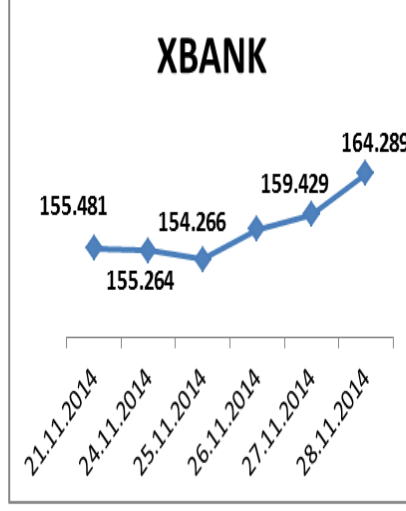
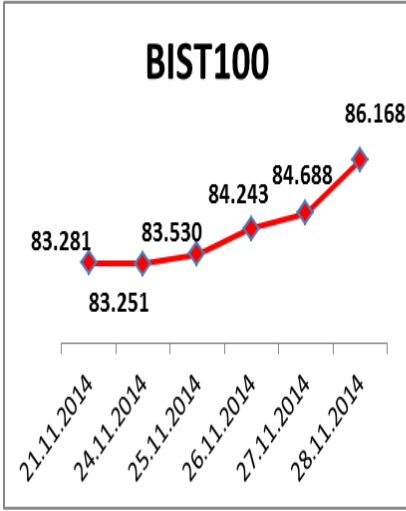
NATO üyesi ülkelerin dışişleri bakanları toplantısı yapılacak. / TSİ 13.00

2014-12-03		Sa		Ölke		Dönem		Ekonomik Gösterge		Önceki	
	03:35	Japonya	Kasım	Hizmet Sektörü PMI	✓	48,7					
	03:35	Japonya	Kasım	Bileşik PMI	✓	49,5					
	03:45	Çin	Kasım	HSBC Hizmet Sektörü PMI	✓	52,9					
	03:45	Çin	Kasım	HSBC Bileşik PMI	✓	51,7					
	03:45	Çin	Kasım	İmalat Dışı PMI (CFLP)	✓	53,8					
	07:00	Hindistan	Kasım	HSBC Hizmet Sektörü PMI	✓						
	07:00	Hindistan	Kasım	HSBC Hizmet Sektörü PMI	✓	50,0					
	07:00	Hindistan	Kasım	HSBC Bileşik PMI	✓	56,2					
	10:00	Türkiye	Kasım	Tüketici Fiyat Endeksi(Aylık)	✓	%1,90					
	10:00	Türkiye	Kasım	Yurt İçi ÜFE(Aylık)	✓	%0,92					
	10:15	İspanya	Kasım	Hizmet Sektörü PMI	✓	55,9					
	10:15	İspanya	Kasım	Bileşik PMI	✓	55,5					
	10:45	İtalya	Kasım	Hizmet Sektörü PMI	✓	50,8					
	10:45	İtalya	Kasım	Bileşik PMI	✓	50,4					
	10:50	Fransa	Kasım	Hizmet Sektörü PMI	✓	48,3					
	10:50	Fransa	Kasım	Bileşik PMI	✓	48,2					
	10:55	Almanya	Kasım	Hizmet Sektörü PMI	✓	54,4					
	10:55	Almanya	Kasım	Bileşik PMI	✓	53,9					
	11:00	Euro Bölğ.	Kasım	Hizmet Sektörü PMI	✓	52,3					
	11:00	Euro Bölğ.	Kasım	Bileşik PMI	✓	52,1					
	11:30	İngiltere	Kasım	Hizmet Sektörü PMI	✓	56,2					
	11:30	İngiltere	Kasım	Bileşik PMI	✓	55,8					
	12:00	Euro Bölğ.	Ekim	Perakende Satışlar(Aylık)	✓	-%1,3					
	15:00	Rusya	Kasım	Tüketici Fiyat Endeksi(Aylık)	✓	%0,8					
	15:15	ABD	Kasım	ADP Özel Sektör İstihdamı	✓	230.000					
	15:30	ABD	Ekim	Chicago FED Ortabatı Ekonomi Endeksi	✓	0,51					
	15:30	ABD	3.Çeyrek	Tarım Dışı Verimlilik(Revize)	✓	%2,0					
	15:30	ABD	3.Çeyrek	Birim İşgücü Maliyeti	✓	%0,3					
	16:45	ABD	Kasım	New York ISM İş Aktivitesi Endeksi	✓						
	16:45	ABD	Kasım	Hizmet Sektörü PMI	✓	57,1					
	16:45	ABD	Kasım	Bileşik PMI	✓	57,2					
	17:00	ABD	Kasım	ISM İmalat Dışı Endeks	✓	57,1					
	17:30	ABD	Haftalık	DOE Petrol Stokları	✓	383.024					
ABD'de Bej Kitap Raporu açıklanacak. / TSİ 21.00											



KÜRESEL EKONOMİ GÜNDEMİ / 01-05 ARALIK 2014

2014-12-04	Saat	Ülke	Dönem	Ekonomik Gösterge	Önceki
	08:30	Fransa	3.Çeyrek	ILO'ya Uyumlu İşsizlik Oranı	▼ %10,2
	10:00	İspanya	Kasım	İthal Fiyatları(Aylık)	▼ %0,5
	11:00	Global	Kasım	FAO Gıda Fiyatları Endeksi	▼ 192,3
	11:10	Euro Bölğ.	Kasım	Euro Bölgesi Perakende Sektörü PMI	▼ 47,0
	14:00	İngiltere	Aralık	BOE Faiz Kararı	▼ %0,50
	14:00	İngiltere	Aralık	Varlık Alım Programı(GBP)	375MLR
	14:30	Türkiye	Haftalık	TCMB Yurtdışı Yerl.Hisse Stoku(\$)	
	14:30	Türkiye	Haftalık	DİBS Stoku(\$)	
	14:30	Türkiye	Kasım	TCMB Reel Efektif Kur	▼ 110,43
	14:30	Türkiye	Eylül	Konut Fiyat Endeksi(Aylık)	▼ %1,31
	14:45	Euro Bölğ.	Aralık	ECB Faiz Kararı	▼ %0,05
	15:30	ABD	Haftalık	İşsizlik Başvuruları	
	18:00	Türkiye	Kasım	Otomotiv Satışları(ODD)	▼ 66.573
TCMB Aylık Fiyat Gelişmeleri değerlendirmesi yayınlanacak. / Saat 10.00					
ECB Başkanı Draghi PPK sonrası basın toplantısı düzenleyecek. / TSİ 15.30					
2014-12-05	Saat	Ülke	Dönem	Ekonomik Gösterge	Önceki
	01:50	Japonya	Kasım	1-20 Dönemi Ticaret Dengesi(Yen)	-456,4MLR
	02:00	EMEA	Kasım	HSBC Gelişmekte Olan Piyasalar Endeksi	▼ 51,5
	07:00	Japonya	Ekim	Öncü Göstergeler Endeksi(Öncü)	▼ 105,6
	09:00	Almanya	Ekim	Fabrika Siparişleri(Aylık)	▼ %0,8
	10:00	İspanya	Kasım	Mevsimsel Düzeltilmiş Sanayi Üretimi	▼ %1,0
	11:30	İngiltere	Aralık	BOE/GFK Tüfe Beklentisi(12 Aylık)	▼ %2,8
	12:00	Euro Bölğ.	3.Çeyrek	GSYH(Final)	▼ %0,2
	15:30	ABD	Kasım	Tarım Dışı İstihdam	▼ 214.000
	15:30	ABD	Kasım	İşsizlik Oranı	▼ %5,8
	15:30	ABD	Ekim	Dış Ticaret Dengesi(\$)	▼ -43,03MLR
	17:00	ABD	Ekim	Fabrika Siparişleri(Aylık)	▼ -%0,6
	17:30	Türkiye	Kasım	BİST'te Yabancıların Pay İşlemleri(\$)	13,7MLR
	17:30	Türkiye	Kasım	Hazine Nakit Dengesi	-4,92MLR
	17:30	Türkiye	Kasım	Hazine Faiz Dışı Dengesi	1,93MLR
	18:00	Türkiye	Ocak-Kasım	Hava Meydanları Yolcu Sayısı(DHMI)	▼ %14,3
	22:00	ABD	Ekim	Tüketici Kredileri(\$)	15,9MLR
Moody's Türkiye'nin kredi notuna ilişkin değerlendirmesini yayınlayacak.					



Veriler 28/11/2014 saat 17.40 itibariyle güncellenmiştir.

Turkish Yatırım A.Ş.'nin diğer raporlarına;

www.turkishyatirim.com

www.turkborsa.net

<https://twitter.com/turkishyatirim>

<https://twitter.com/turkborsanet>

<https://tr-tr.facebook.com/turkborsa>

<https://twitter.com/turkishfx>

<http://www.turkishfx.com/>

adreslerinden ulaşabilirsiniz.

ÇEKİNCE :

Bu rapordaki bilgi ve fikirler, Turkish Yatırım tarafından güvenilir olduğuna inanılan kaynaklardan derlenerek hazırlanmıştır. Turkish Yatırım, bu bilgilerin doğruluğu veya bütünlüğü konusunda bir garanti veremez. Raporda yer alan yatırım, bilgi, yorum ve tavsiyeleri yatırım danışmanlığı kapsamında değildir. Yatırım danışmanlığı hizmeti; aracı kurumlar, portföy yönetim şirketleri, mevduat kabul etmeyen bankalar ile müşteri arasında imzalanacak yatırım danışmanlığı sözleşmesi çerçevesinde sunulmaktadır. Bu rapordaki görüşler, tahmin ve projeksiyonlar, raporu hazırlayan analistlerin fikirlerini yansıtmaktadır. Analistler, görüş ve tahminlerini haber vermeksizin değiştirme hakkına sahiptirler. Bu rapor sadece bilgi vermek amacıyla hazırlanmıştır. Turkish Yatırım ve personeli, bu rapordaki bilgilerin eksikliğinden veya yanlışlığından dolayı hiçbir şart altında sorumlu tutulamaz.