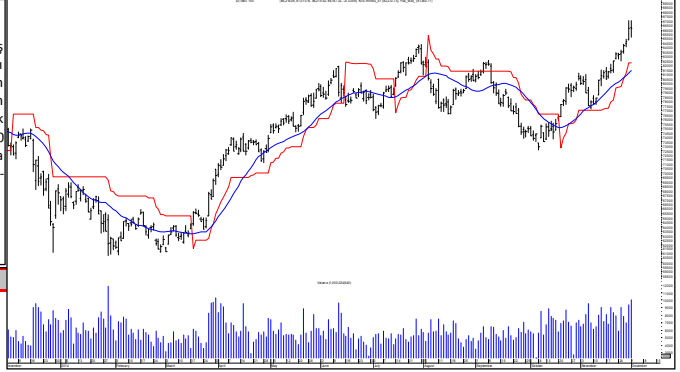


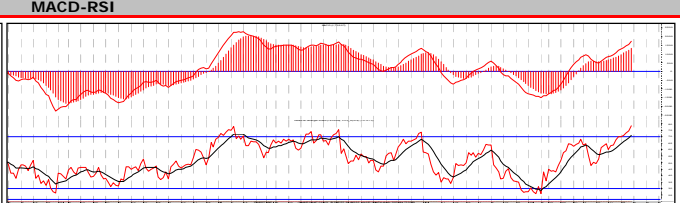
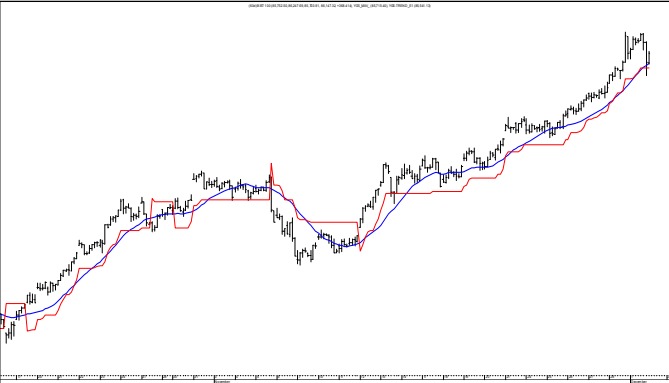
BIST-100-

Gün içerisinde 87.000 direncini test eden endeks yaşanan düzeltmenin ardından 86.147 seviyesinde kapanış gerçekleştirdi. Son bir kaç gündür vurgulamış olduğumuz gibi aşırı alım seviyelerine ulaşılması sonrasında sınırlı düzeltmeler görüyoruz. Kısa periyot için göstergelerde bir miktar zayıflama mevcut. Fakat ortalamalarda halen net bir olumsuzluk mevcut değil. Saatlik periyot için için 85.200/500 seviyesini destek olarak belirtmeye devam ediyoruz. Bu seviyenin korunmasına bağlı olarak yükseliş trendi de güçlü kalmaya devam edebilecektir. Günlük bazda da aşırı alıma gelinmiş olması bir miktar baskı unsuru olmaya devam ediyor. Bu periyot için 82.000-82.500 bandını ana destek bölgesi olarak değerlendiriyoruz. Son iki günlük zirve olan 87.000 seviyesinin aşılmasıyla 89.000-90.000 seviyesine hareketlenme yaşanabilecektir. Destek 85.800-85.250-84.800, direnç 86.500-87.000-89.000

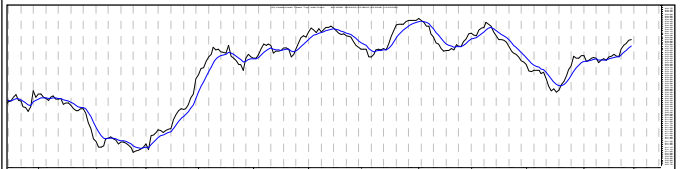


BIST - 100	86,147	Pivot	86,124			
Ortalamalar (Ağırlıklı)		Destekler	85,439	85,015	84,330	
21 Günlük	82,730	Dirençler	86,810	87,233	87,919	
100 Günlük	79,233	Trend-Gün	82,273			
200 Günlük	78,294	Trend-Saat	85,541			

BIST - 100 - 60 DK.



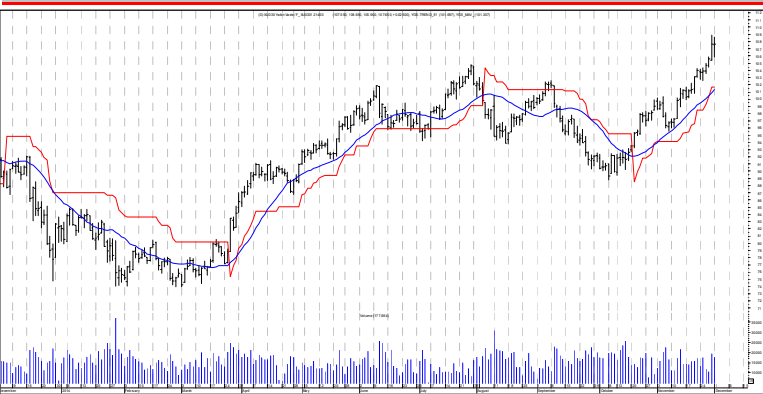
BIST Yabancı Takası 2/12 değeri: %64.21



Teknik Göstergelere Göre Hisse Görünüm

Para Girişi İlk 5 Kurum*	Para Çıkışı İlk 5 Kurum*	Teknik Göstergeleri Dip	Fiyat - Hacim Artışı	Yüksek Hacimliler (*)
GARAN 19,881,810	THYAO -14,332,590	AKGRT ZOREN	HURGZ	AFYON SASA ALKA
YKBNK 7,543,340	HALKB -11,525,130	KDRMD IPEKE	BANVT	HURGZ AKSEN TUPRS
VAKBN 5,434,524	TUPRS -4,358,872	DITAS	DOHOL	DOHOL BANVT SODA
TECELL 5,010,912	PGSUS -4,272,024	ADESE		TSPOR ISMEN ULKER
EKGYO 4,832,640	KRDMD -2,388,090	ROYAL		MRDIN CIMSA AKCNS
MACD Al Verenler	MACD Sat Verenler	200 HO. Yuk. Kes.	Güç Göstergeleri OLUMLU	Takip Listesinde bugün OLUMLU olan
ANHYT	ISFIN	UYUM	DURDO BANVT BIMAS	
BOYNR	TUPRS	PENGD	DOHOL ARCLK TEBNK	
CIMSA	TAVHL	BANVT	HURGZ TOASO CIMSA	
TOASO	TSGYO		SASA TKNSA AKCNS	
			NETAS BRISA ANHYT	

VIOP Endeks-30 - Günlük



VIOP Endeks-30 -	107.650		
Ortalamalar (Ağırlıklı)		Destekler	106.350 105.701
21 Günlük	103.054	Dirençler	108.451 109.100
100 Günlük	97.907	Trend-Gün	101.697
200 Günlük	96.713	Trend-Saat	106.442

