

Vadeli İşlemler ve Opsiyon Piyasası

10 Aralık 2014

Orta Vadeli Trend Desteğine Dikkat!

Ergün TEKGÜL/VİOP Müdür Yrd.
etekgul@atayatirim.com.tr

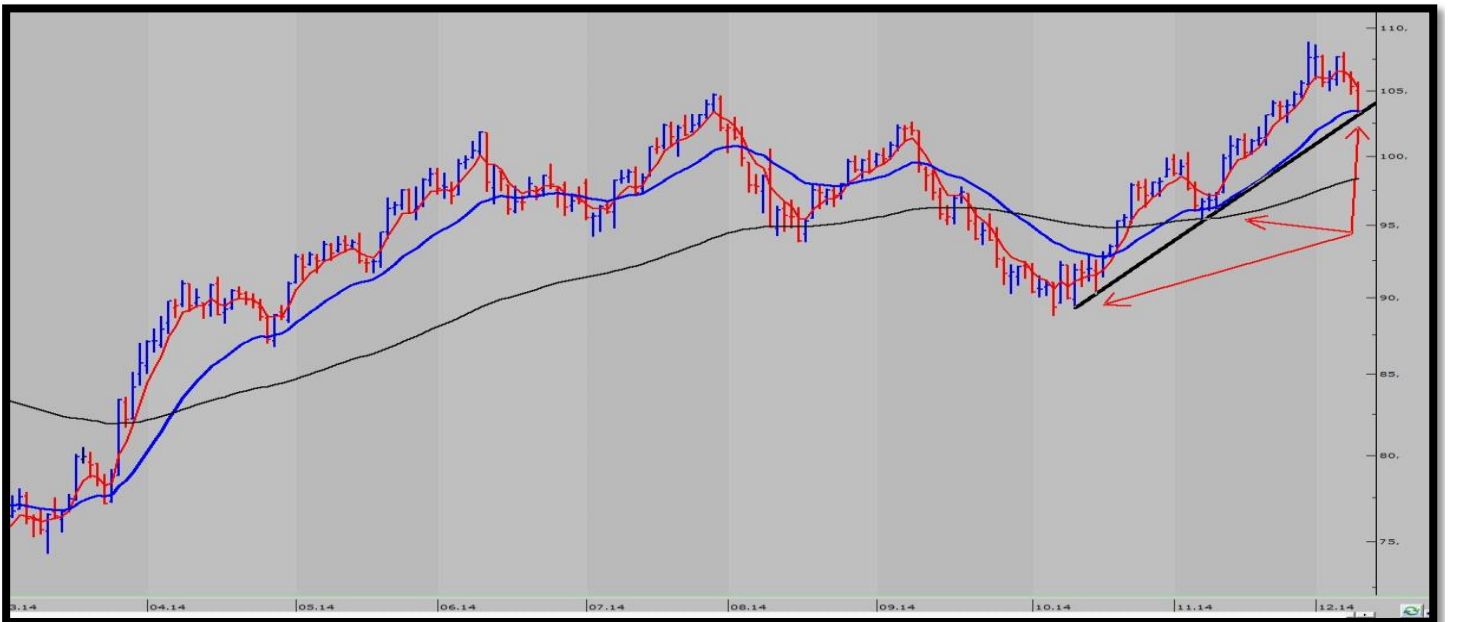
Kısa Vadeli Yön

- Dünü negatif tamamlayan teknik görüntüde **104.000'nin** üstündeki fiyatlamaların **kısa pozisyon** fırsatı olabileceğini düşünmekteyiz. Bu seviye aşağı kırılırsa 103.500 destek olarak izlenebilir.



Endeks Yorumu

- Dünü negatif tamamlayan Viop30 Aralık vade sözleşmesinde dün % 1,85'lik eksi kapanış yaşanmıştır.
- Son üç gündür olumsuz bir görüntüde olan endeks sözleşmesinde Kasım ayı başında 95.000 bölgesinden başlayan ikinci yükseliş bandının düzeltme hareketinin olduğu gözlenmektedir.
- Aşağıdaki grafiğimizde işaretli bölgede 88.800 dip seviyesinden başlayan orta vadeli yükseliş trendini görmekteyiz. Dün gelen satışla birlikte kapanış fiyatı bu yükseliş trendinin desteğiyle aylık hareketli ortalama (mavi çizgi) desteğinin kesişim bölgesinde oluşmuştur. Orta vadeli yükselişin uzun vadeli yükselişe dönüşebilmesi için bu trend desteğinin oldukça önemli olduğunun altını çizmek isteriz.
- Bugün 103.000 bölgesi önemli bir destek olmakla birlikte yukarı yönlü tepkilerde 103.800 – 104.500 kısa vadeli direnç seviyelerini bize işaret etmektedir.



Vadeli İşlemler ve Opsiyon Piyasası

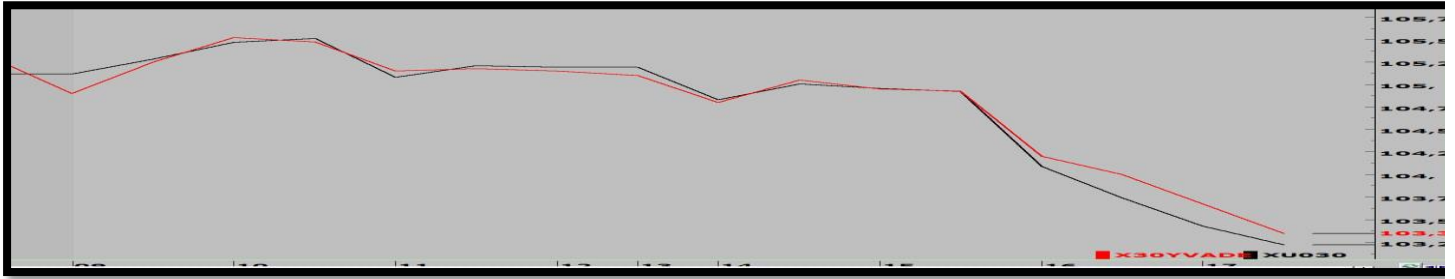
10 Aralık 2014

Ergün TEKGÜL / ViOP Müdür Yrd.

etekgul@atayatirim.com.tr

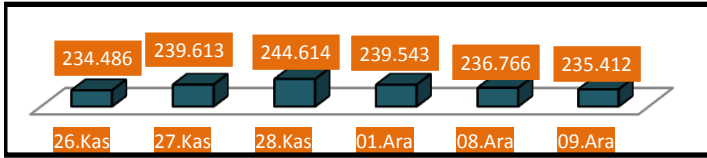
ViOP30 - BIST30

ViOP30 Aralık kontratı ile BIST30 arasında pozitif bir korelasyon gözlenmiştir. Uzlaşma fiyatı teorik fiyatta oluşmuştur.



Günlük Toplam Açık Pozisyon Sayısı

ViOP30 Aralık vade kontratında **-1354** adet APD ile toplam **235.412** adet APS ulaşılmıştır.



	Kapanış	%	İşlem Hacmi
ViOP30 Gösterge	103.350	-1,85	1.660.660.000
BIST30	102.992	-1,66	3.227.479.680
BIST100	83.527	-1,52	4.017.301.224
BIST Banka	154.202	-2,34	1.953.999.633

Pay Vadeli Sözleşmeleri - Aralık Vade

		Uzlaşma	Açık Pozisyon Sayısı
FGARAN	Aralık Vade	9,45	451
FISCTR	Aralık Vade	5,96	1.519
FAKBNK	Aralık Vade	8,97	983
FVAKBN	Aralık Vade	5,06	424
FYKBNK	Aralık Vade	5,23	45

		Uzlaşma	Açık Pozisyon Sayısı
FTHYAO	Aralık Vade	9,63	290
FEREGL	Aralık Vade	4,54	2.111
FSAHOL	Aralık Vade	10,13	59
FTCELL	Aralık Vade	14,24	15
FTUPRS	Aralık Vade	50,56	102

Bu rapordaki bilgi ve fikirler Ata Yatırım tarafından güvenilir olduğuna inanılan kaynaklardan derlenerek hazırlanmıştır. Ata Yatırım bu bilgilerin doğruluğu veya bütünlüğü konusunda bir garanti veremez. Raporda yer alan yatırım, bilgi, yorum ve tavsiyeleri yatırım danışmanlığı kapsamında değildir. Yatırım danışmanlığı hizmeti; aracı kurumlar, portföy yönetim şirketleri, mevduat kabul etmeyen bankalar ile müşteri arasında imzalanacak yatırım danışmanlığı sözleşmesi çerçevesinde sunulmaktadır. Bu rapordaki görüşler, tahmin ve projeksiyonlar raporu hazırlayan analistin fikirlerini yansıtmaktadır. Analistler görüş ve tahminlerini haber vermeksizin değiştirme hakkına sahiptirler. Bu rapor sadece bilgi vermek amacıyla hazırlanmıştır. Ata Yatırım ve personeli bu rapordaki bilgilerin eksikliğinden veya yanlışlığından dolayı hiçbir şart altında sorumlu tutulamaz. Bu yayın, Ata Yatırım Menkul Değerler A.Ş.'nin izni olmadan kopyalanamaz ve/veya dağıtılamaz; bilgisayar sistemlerine aktarılamaz. © 2013 Ata Yatırım Menkul Değerler A.Ş. Vob Departmanı