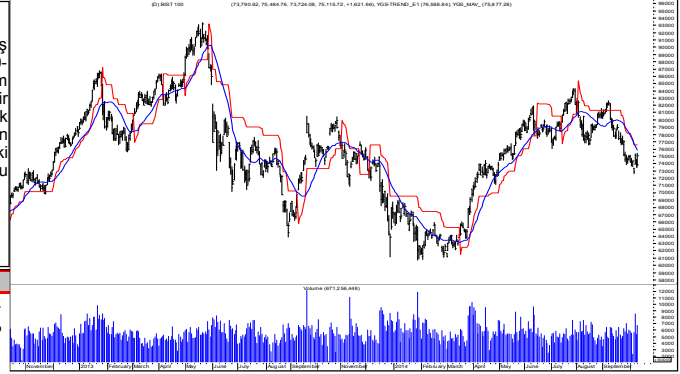


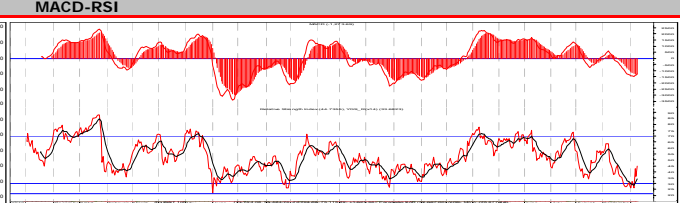
BIST-100-

Güne yükselişle başlayan endeks günün tamamında alıcılı seyrini devam ettirdi. Kapanış 75.116 seviyesinde gerçekleşti. Kısa periyot için direnç olarak değerlendirdiğimiz 74.500-75.000 bandı yeniden aşılmış durumda. Dolayısıyla saatlik bazda olumlu bir teknik görünüm belirtebiliriz. Cuma günü yaşanan düşüşe oranla daha hacimli bir yükseliş görüyoruz. Bu da bir miktar iyimserlik olduğuna işaret. Bununla birlikte 76.000-76.650 bandını ana direnç olarak görmeye devam ediyoruz. Bu bandın aşılması durumunda ancak yükseliş eğilimin yeniden güçlenebileceğini düşünüyoruz. Bu banda kadar yaşanacak hareketleri ise kısa vadeli tepki olarak değerlendiriyor olacağız. 75.300 seviyesinin aşılması 76.000/650 bandına doğru hareket yaşanabilecek bir hareketin habercisi olabilecektir. 74.500-73.500 ise destekler.



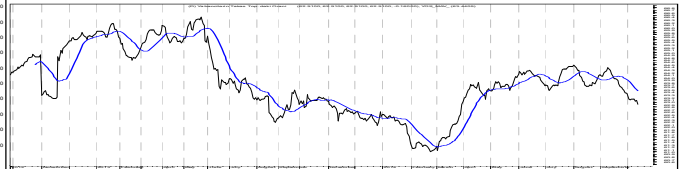
BIST - 100	75,116	Pivot	74,775			
Ortalamalar (Ağırlıklı)		Destekler	74,102	73,687	73,014	
21 Günlük	74,985	Dirençler	75,447	75,863	76,536	
100 Günlük	78,390	Trend-Gün	76,589			
200 Günlük	76,332	Trend-Saat	74,127			

BIST - 100 - 60 DK.



BIST Yabancı Takası

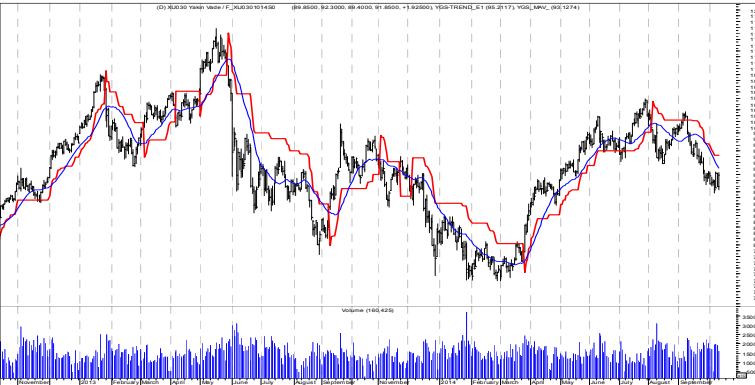
14/10 değeri: %62.71



Teknik Göstergelere Göre Hisse Görünüm

Para Girişi İlk 5 Kurum*		Para Çıkışı İlk 5 Kurum*		Teknik Göstergeleri Dip		Fiyat - Hacim Artışı		Yüksek Hacimliler (*)			
GARAN	27,598,670	THYAO	-16,840,360	TKNSA	ISMEN	ANHYT	TEBNK	YKGYO	ZOREN	ASELS	
AKBNK	9,035,078	EKGYO	-13,161,430	CCOLA	FVORI	NETAS	ISGSY	ZOREN	BAGFS	AYEN	
TECELL	6,924,982	HALKB	-9,152,320	TAVHL	AKFEN	ALBRK	ANELE	BRSAN	AKENR	DOHOL	
YKBNK	5,493,752	SAHOL	-3,814,542	TRGYO	AKSA	AEFES	BIZIM		DOHOL	TATGD	
EREGL	3,932,871	TUPRS	-3,541,557	BAGFS	CEMTS	SAMAT	PGSUS				
MACD Al Verenler			MACD Sat Verenler			200 HO. Yuk. Kes.		Güç Göstergeleri OLUMLU		Takip Listesinde bugün OLUMLU olan	
YKBNK	KRDMD	ALARK	INDES	YKBNK	DEVA	YKBNK	DEVA	KRDMD	AKBNK	AKBNK	YAZIC
HALKB	GOLTS	ALGYO	BMEKS	SNGYO	BRSAN	CMSA	EREGL	CMSA	EREGL	AKENR	CMSA
VAKBN	GARAN	AKBNK		SELEC	ADNAC	GARAN	AKCNS	GARAN	AKCNS	GARAN	GARAN
TRCAS	EKGYO	AKENR		PETUN		VAKBN	ASELS	VAKBN	ASELS	GARAN	GARAN
SASA	DOHOL			GARAN		ISCTR		ISCTR		SNGYO	SNGYO

VIOP Endeks-30 -Günlük



VIOP Endeks-30 -	91.850			
Ortalamalar (Ağırlıklı)		Destekler	90.076	89.391
21 Günlük	91.932	Dirençler	92.291	92.976
100 Günlük	96.715	Trend-Gün	95.212	
200 Günlük	94.105	Trend-Saat	90.576	

