

Haftalık Teknik Portföy Önerileri ve Piyasa Takvimi 13.10.2014 – 17.10.2014

ARAŞTIRMA BÖLÜMÜ HAFTALIK HİSSE ÖNERİLERİ

	Kapanış Fiyatı	BETA	Ortalama İşlem Hacmi 3 Ay (mln \$)	Piyasa Değeri (mln \$)	KISA VADELİ SATIŞ ARALIĞI*		STOP-LOSS**
ALGYO	18,10	0,77	1,06	85	18,46	19,01	17,74
ASELS	10,00	0,67	2,85	2.194	10,20	10,50	9,80
EKGYO	2,33	1,08	42,22	3.885	2,38	2,45	2,28
GOODY	87,55	0,98	7,02	458	89,30	91,93	85,80
HALKB	13,60	1,50	142,24	7.460	13,87	14,28	13,33
TAVHL	17,25	0,73	8,77	2.750	17,60	18,11	16,91
TCELL	11,90	0,58	37,13	11.488	12,14	12,50	11,66
TOASO	12,90	1,17	7,35	2.830	13,16	13,55	12,64
TRCAS	2,24	0,95	0,86	221	2,28	2,35	2,20
TSKB	1,92	0,91	2,86	1.264	1,96	2,02	1,88
** ARCLK	12,05	0,87	8,65	3.573	12,29	12,65	11,81
** BRISA	7,88	0,68	2,27	1.055	8,04	8,27	7,72
** FROTO	25,85	0,74	4,20	3.980	26,37	27,14	25,33
** OTKAR	57,05	0,99	3,91	601	58,19	59,90	55,91
** ULKER	15,60	0,67	5,73	2.341	15,91	16,38	15,29

UYARI VE AÇIKLAMALAR

(**) STOP-LOSS ÇALIŞTIRILAN SENETLERLE YER DEĞİŞTİRİLMESİ İÇİN EKLENMİŞTİR.

(*) KISA VADELİ SATIŞ ARALIĞI KAPANIŞ DEĞERİNİN %2 - %5 ÜSTÜNÜ KAPSAMAKTADIR.

PORTFÖY ÖNERİLERİMİZİN HAFTALIK GETİRİLERİ

SABİT PORTFÖY

TRADE PORTFÖY

	26 Eylül 14	Satış Fiyatı	Getiri (%)	Relatif Getiri (%)
AKSA	6,71	6,58	-1,94	-0,42
BIMAS	48,25	47,30	-1,97	-0,45
EREGL	4,29	4,20	-2,10	-0,58
OTKAR	54,45	57,05	4,78	6,40
SAHOL	9,42	9,23	-2,02	-0,50
TKFEN	5,00	4,92	-1,60	-0,08
TOASO	12,20	12,90	5,74	7,38
TRKCM	2,61	2,56	-1,92	-0,40
TTRAK	70,50	71,00	0,71	2,27
TUPRS	46,90	45,95	-2,03	-0,51
XU100	74.632,42	73.494,06	-1,53	
Ortalama Portföy Getirisi			-0,23	1,31

	26 Eylül 14	Satış Fiyatı	Getiri (%)	Relatif Getiri (%)
AKSA	6,71	6,90	2,83	4,42
BIMAS	48,25	47,30	-1,97	-0,45
EREGL	4,29	4,29	0,00	1,55
OTKAR	54,45	57,40	5,42	7,05
SAHOL	9,42	9,50	0,85	2,41
TKFEN	5,00	5,12	2,40	3,99
TOASO	12,20	13,00	6,56	8,21
TRKCM	2,61	2,59	-0,77	0,77
TTRAK	70,50	72,00	2,13	3,71
TUPRS	46,90	45,95	-2,03	-0,51
XU100	74.632,42	73.494,06	-1,53	
Ortalama Portföy Getirisi			1,54	3,12

STOP-LOSS: Cuma kapanış itibarıyla alınan hisselerin %2 değer kaybetmesi durumunda zararın yeterli görülüp, pozisyonun kapatılmasını ifade etmektedir.

Haftalık Teknik Portföy Önerileri ve Piyasa Takvimi 13.10.2014 – 17.10.2014

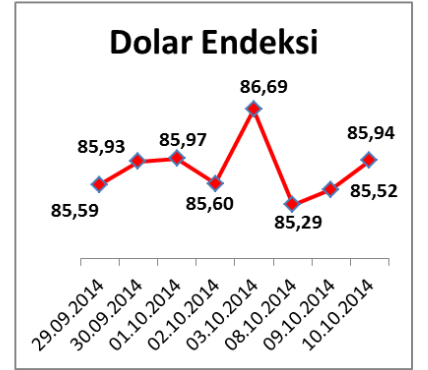
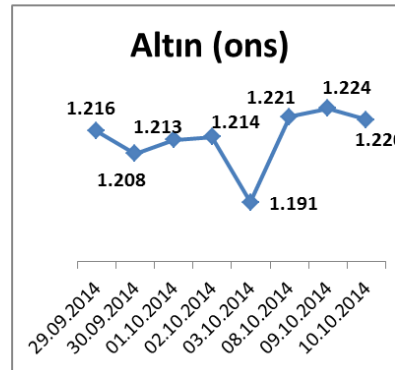
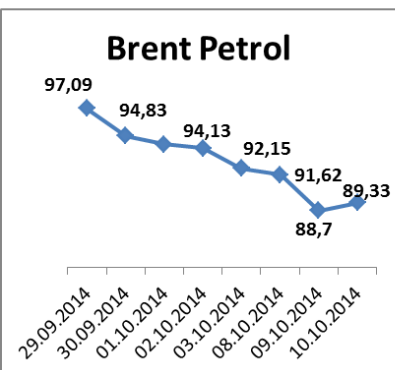
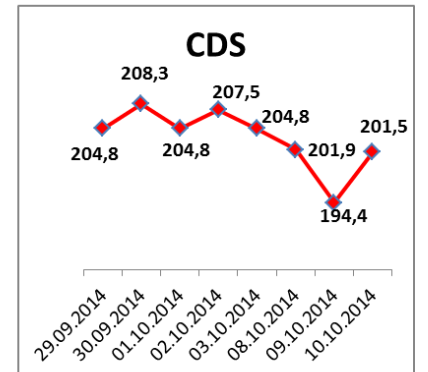
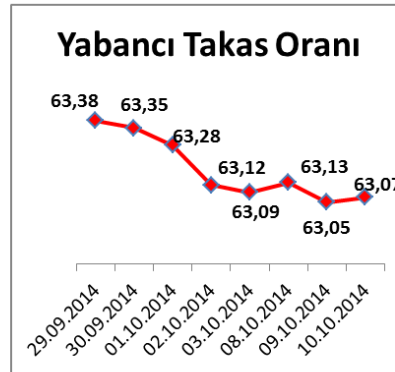
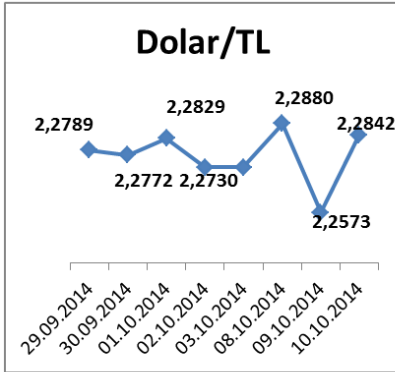
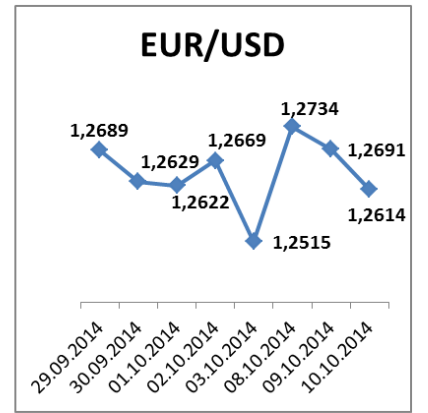
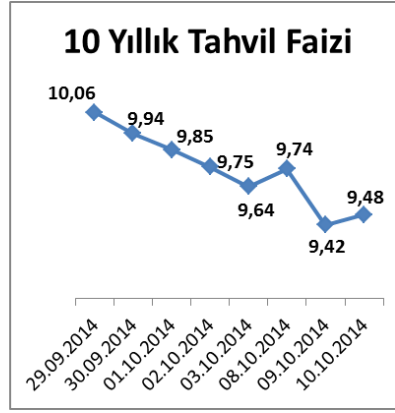
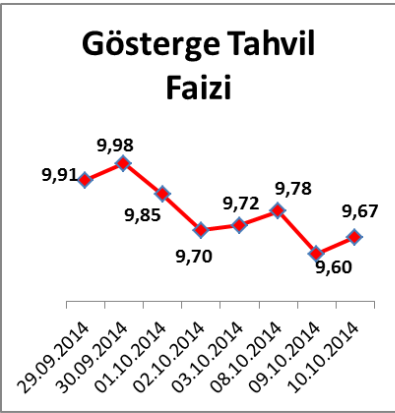
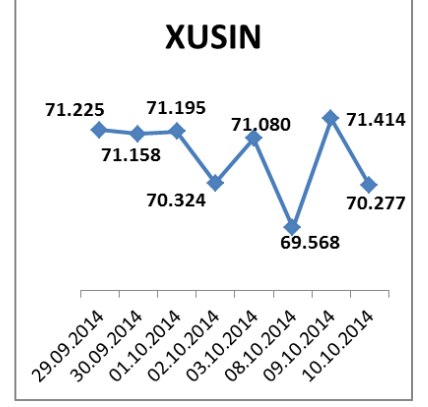
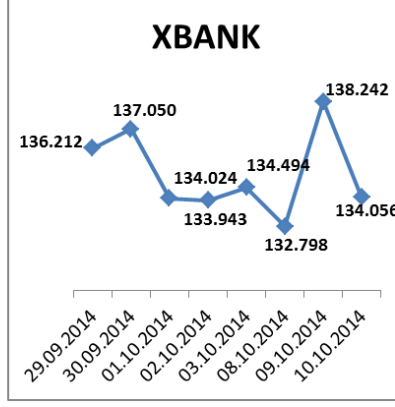
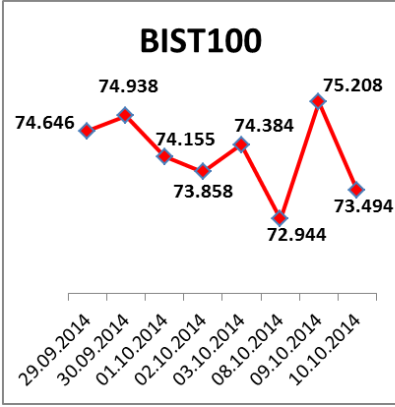
2014-10-13		Saat	Ülke	Dönem	Ekonomik Gösterge	Önceki
	04:00	Çin	Eylül		Yeni Yuan Kredileri(CNY)	702,5MLR
	10:00	Türkiye	4.Çeyrek		İhracat Beklenti Endeksi	113,7
	10:00	Türkiye	4.Çeyrek		İthalat Beklenti Endeksi	110,3
	14:30	Brezilya	Haftalık		Enflasyon Tahmini(COPOM Anketi)	
	15:00	Hindistan	Eylül		Tüketici Fiyat Endeksi(Yıllık)	%7,80
	18:00	Türkiye	Haftalık		Mali Kesim Hariç Krediler	
	18:00	Türkiye	Haftalık		Tüketici Kredileri	
	18:00	Türkiye	Haftalık		Bankaların Döviz Açığı(BDDK-Ş)	
Tatil Olan Ülkeler : ABD, Japonya						
2014-10-14		Saat	Ülke	Dönem	Ekonomik Gösterge	Önceki
	02:50	Japonya	Eylül		Yurt İçi Üretici Fiyatları(Aylık)	-%0,2
	02:50	Japonya	Eylül		İhraç Fiyatları(Aylık)	%0,1
	02:50	Japonya	Eylül		İthal Fiyatları(Aylık)	-%0,3
	09:30	Hindistan	Eylül		TEFE(Aylık)	%0,60
	09:45	Fransa	Eylül		TÜFE(Aylık)	%0,4
	09:45	Fransa	Ağustos		Cari İşlemler Dengesi(Euro)	-2,2MLR
	10:00	İspanya	Eylül		TÜFE(Aylık)	%0,2
	10:00	Türkiye	Eylül		Tarım ÜFE(Aylık)	-%0,55
	11:00	İtalya	Eylül		TÜFE(Final-Aylık)	
	11:30	İngiltere	Eylül		TÜFE(Aylık)	%0,4
	11:30	İngiltere	Eylül		Perakende Fiyat Endeksi(Aylık)	%0,4
	11:30	İngiltere	Eylül		Üretici Girdi Fiyatları(Aylık)	-%0,6
	11:30	İngiltere	Ağustos		ONS Konut Fiyatları(Aylık)	%2,7
	12:00	Euro Bölğ.	Ağustos		Sanayi Üretimi(Aylık)	%1,0
	12:00	Almanya	Ekim		Almanya ZEW Beklenti Endeksi	6,9
	12:00	Almanya	Ekim		Almanya Zew Cari Endeksi	25,4
	14:30	Türkiye	Haftalık		TCMB Yurtdışı Yerl.Hisse Stoku(Ş)	
	14:30	Türkiye	Haftalık		DİBS Stoku	
	14:30	ABD	Eylül		NFIB Küçük İşl.İyimserlik Endeksi	96,1
	14:45	ABD	Haftalık		ICSC/Goldman Mağaza Satışları(Aylık)	
	15:55	ABD	Haftalık		REDBOOK Perakende Satışları	
Uluslararası Enerji Ajansı aylık raporu açıklanacak. (TSİ : 11.00)						

Haftalık Teknik Portföy Önerileri ve Piyasa Takvimi 13.10.2014 – 17.10.2014

2014-10-15		Saat	Ülke	Dönem	Ekonomik Gösterge	Önceki
	02:00	G.Kore	Eylül	İşsizlik Oranı	▲	%3,5
	03:30	Çin	Eylül	TÜFE(Aylık)	▲	%0,2
	07:30	Japonya	Ağustos	Sanayi Üretimi(Final-Aylık)		
	09:00	Almanya	Eylül	TÜFE(Final-Aylık)		
	10:00	Türkiye	Ağustos	Cari İşlemler Dengesi(\$)		-2,63MLR
	10:00	Türkiye	Temmuz	İşsizlik Oranı	▲	%9,1
	11:00	Türkiye	Eylül	Bütçe Dengesi ve Faiz Dışı Denge		
	11:00	Almanya	Ağustos	CB Öncü Göstergeler Endeksi	▲	109,6
	11:30	İngiltere	Eylül	İşsizlik Oranı	▲	%6,2
	15:30	15:30	Eylül	Perakende Satışlar		
	15:30	ABD	Haftalık	Chicago FED Finansal Koşullar Endeksi	▲	
	15:30	ABD	Ekim	New York FED İmalat Endeksi	▲	27,54
	15:30	15:30	Eylül	ÜFE(Aylık)	▲	%0,0
	15:30	ABD	Eylül	Gıda ve Enerji Hariç ÜFE(Aylık)	▲	%0,1
	17:00	ABD	Ağustos	İşletme Stokları	▲	%0,4
ABD'de Bej Kitap Raporu açıklanacak. (TSİ : 21.00)						
ECB'nin faiz dışı konuların görüşüleceği 2.toplantısı yapılacak. (TSİ : 14.45)						
Euro Bölgesi bankaları ECB'ye 5,86 MLR euro LTRO geri ödemesi yapacak.						
2014-10-16		Saat	Ülke	Dönem	Ekonomik Gösterge	Önceki
	03:00	G.Kore	Ağustos	CB Öncü Göstergeler Endeksi	▲	121,0
	10:00	Türkiye	Ağustos	Dış Ticaret Haddi		
	11:00	İtalya	Ağustos	Dış Ticaret Dengesi(Euro)		6,9MLR
	12:00	Euro Bölg.	Ağustos	Dış Ticaret Dengesi(Euro)		21,1MLR
	12:00	Euro Bölg.	Eylül	TÜFE(Aylık)	▲	%0,1
	12:00	Euro Bölg.	Eylül	Çekirdek TÜFE(Aylık)	▲	%0,3
	12:00	Avrupa	Ekim	ZEW Orta-Doğu Avrupa Cari Endeksi	▲	0,0
	14:30	Türkiye	Haftalık	TCMB Yurtdışı Yerl.Hisse ve DİBS Stoku(\$)		
	15:30	ABD	Haftalık	İşsizlik Başvuruları		
	16:00	ABD	Ağustos	Net Sermaye Girişi/Çıkışı(\$)		57,7MLR
	16:15	ABD	Eylül	Sanayi Üretimi	▲	-%0,1
	16:15	ABD	Eylül	İmalat Sanayi Üretimi	▲	-%0,4
	16:15	ABD	Eylül	Kapasite Kullanım Oranı	▲	%78,8
	17:00	ABD	Ekim	NAHB Konut Piyasası Endeksi	▲	59
	17:00	ABD	Ekim	Philadelphia FED Endeksi	▲	22,5
	18:00	ABD	Haftalık	DOE Petrol Stokları		

Haftalık Teknik Portföy Önerileri ve Piyasa Takvimi 13.10.2014 – 17.10.2014

2014-10-17		Saat	Ülke	Dönem	Ekonomik Gösterge	Önceki
	09:00	Almanya	Eylül	TEFE(Aylık)	▲	-%0,2
	10:00	İspanya	Ağustos	Sanayi Siparişleri(Yıllık)	▲	%2,4
	11:00	Fransa	Ağustos	CB Öncü Göstergeler Endeksi	▲	118,3
	12:00	Euro Bölg.	Ağustos	İnşaat Üretimi(Aylık)	▲	%0,0
	14:30	Türkiye	Ekim	TCMB Beklenti Anketi	▲	%8,89
	15:30	ABD	Eylül	Konut Başlangıçları		
	16:55	ABD	Ekim/1	Michigan Üni.Tüketici Güven Endeksi		
	16:55	ABD	Ekim/1	Michigan Üni.Cari Endeksi		
	16:55	ABD	Ekim/1	Michigan Üni.Beklenti Endeksi		
	17:30	ABD	Haftalık	ECRI Büyüme Göstergesi		



Veriler 10.10.2014 saat 17.50 itibariyle güncellenmiştir.

Turkish Yatırım A.Ş.'nin diğer raporlarına;

www.turkishyatirim.com

www.turkborsa.net

<https://twitter.com/turkishyatirim>

<https://twitter.com/turkborsanet>

<https://tr-tr.facebook.com/turkborsa>

<https://twitter.com/turkishfx>

<http://www.turkishfx.com/>

adreslerinden ulaşabilirsiniz.

ÇEKİNCE :

Bu rapordaki bilgi ve fikirler, Turkish Yatırım tarafından güvenilir olduğuna inanılan kaynaklardan derlenerek hazırlanmıştır. Turkish Yatırım, bu bilgilerin doğruluğu veya bütünlüğü konusunda bir garanti veremez. Raporda yer alan yatırım, bilgi, yorum ve tavsiyeleri yatırım danışmanlığı kapsamında değildir. Yatırım danışmanlığı hizmeti; aracı kurumlar, portföy yönetim şirketleri, mevduat kabul etmeyen bankalar ile müşteri arasında imzalanacak yatırım danışmanlığı sözleşmesi çerçevesinde sunulmaktadır. Bu rapordaki görüşler, tahmin ve projeksiyonlar, raporu hazırlayan analistlerin fikirlerini yansıtmaktadır. Analistler, görüş ve tahminlerini haber vermeksizin değiştirme hakkına sahiptirler. Bu rapor sadece bilgi vermek amacıyla hazırlanmıştır. Turkish Yatırım ve personeli, bu rapordaki bilgilerin eksikliğinden veya yanlışlığından dolayı hiçbir şart altında sorumlu tutulamaz.