

Haftalık Teknik Portföy Önerileri ve Piyasa Takvimi 15.09.2014 – 19.09.2014

ARAŞTIRMA BÖLÜMÜ HAFTALIK HİSSE ÖNERİLERİ

	Kapanış Fiyatı	BETA	Ortalama İşlem Hacmi 3 Ay (mln \$)	Piyasa Değeri (mln \$)	KISA VADELİ SATIŞ ARALIĞI*		STOP-LOSS**
BIMAS	49,70	0,73	13,01	6.840	50,69	52,19	48,71
COLLA	51,45	0,59	3,34	5.922	52,48	54,02	50,42
EREGL	4,45	0,59	36,51	6.916	4,54	4,67	4,36
FROTO	26,90	0,76	4,14	4.384	27,44	28,25	26,36
HALKB	15,00	1,50	144,68	8.773	15,30	15,75	14,70
ISCTR	5,35	1,17	87,04	11.120	5,46	5,62	5,24
KCHOL	10,80	0,87	19,47	12.614	11,02	11,34	10,58
OTKAR	56,95	1,02	4,08	624	58,09	59,80	55,81
TAVHL	17,75	0,70	7,81	2.863	18,11	18,64	17,40
TKFEN	5,19	0,84	9,23	891	5,29	5,45	5,09
** DOAS	8,92	1,29	3,71	890	9,10	9,37	8,74
** KRDM	2,11	1,25	44,56	751	2,15	2,22	2,07
** THYAO	6,77	1,06	77,81	4.300	6,91	7,11	6,63
** TRKCM	2,61	0,81	4,30	890	2,66	2,74	2,56
** VAKBN	4,65	1,44	112,64	5.462	4,74	4,88	4,56

UYARI VE AÇIKLAMALAR

(**) STOP-LOSS ÇALIŞTIRILAN SENETLERLE YER DEĞİŞTİRİLMESİ İÇİN EKLENMİŞTİR.

(*) KISA VADELİ SATIŞ ARALIĞI KAPANIŞ DEĞERİNİN %2 - %5 ÜSTÜNÜ KAPSAMAKTADIR.

PORTFÖY ÖNERİLERİMİZİN HAFTALIK GETİRİLERİ

SABİT PORTFÖY

	5 Eylül 14	Satış Fiyatı	Getiri (%)	Relatif Getiri (%)
ALARK	4,69	4,60	-1,92	3,59
ENKAI	5,57	5,46	-1,97	3,53
GARAN	8,86	8,68	-2,03	3,47
KRDM	2,23	2,19	-1,79	3,72
OTKAR	58,40	57,25	-1,97	3,54
PGSUS	28,85	28,25	-2,08	3,42
TCELL	13,00	12,70	-2,31	3,18
TMSN	5,48	5,37	-2,01	3,50
TUPRS	51,90	50,85	-2,02	3,48
YKBNK	5,02	4,92	-1,99	3,51
XU100	82.193,10	77.820,80	-5,32	
Ortalama Portföy Getirisi			-2,01	3,50

TRADE PORTFÖY

	5 Eylül 14	Satış Fiyatı	Getiri (%)	Relatif Getiri (%)
ALARK	4,69	4,65	-0,85	4,72
ENKAI	5,57	5,52	-0,90	4,67
GARAN	8,86	8,90	0,45	6,10
KRDM	2,23	2,19	-1,79	3,72
OTKAR	58,40	58,55	0,26	5,89
PGSUS	28,85	29,10	0,87	6,53
TCELL	13,00	12,75	-1,92	3,59
TMSN	5,48	5,50	0,36	6,00
TUPRS	51,90	51,10	-1,54	3,99
YKBNK	5,02	4,92	-1,99	3,51
XU100	82.193,10	77.820,80	-5,32	
Ortalama Portföy Getirisi			-0,71	4,87

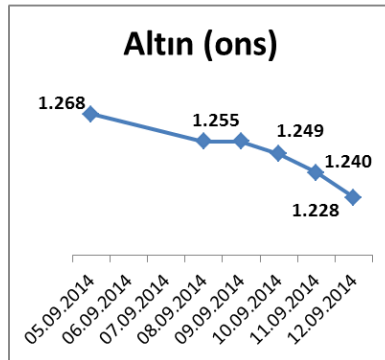
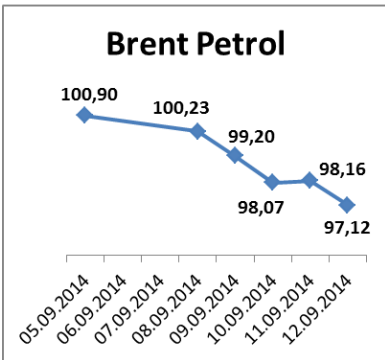
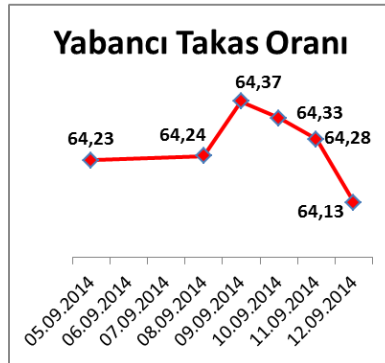
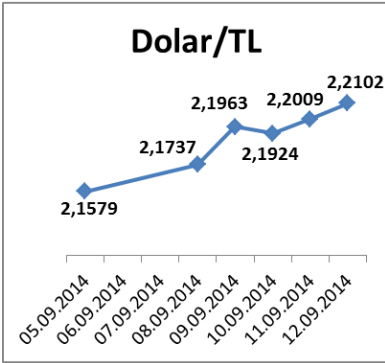
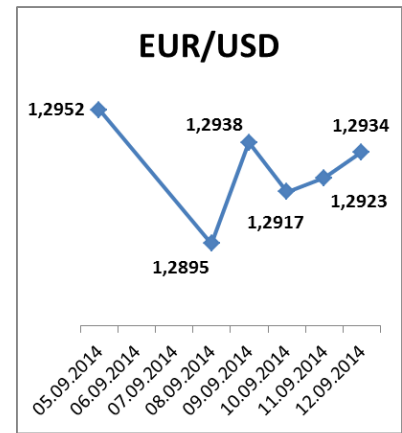
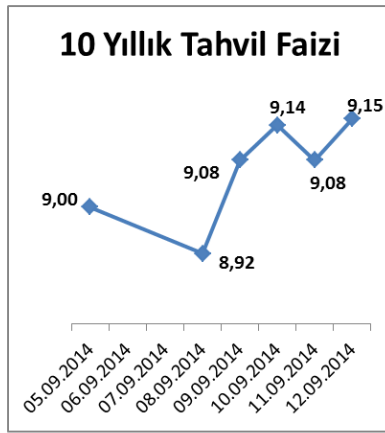
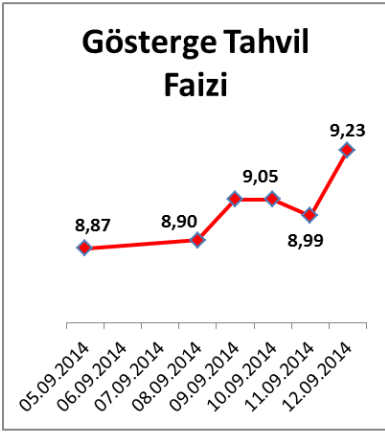
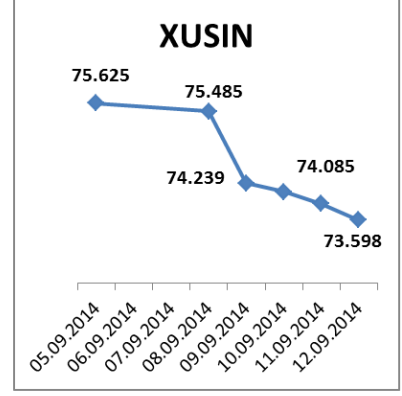
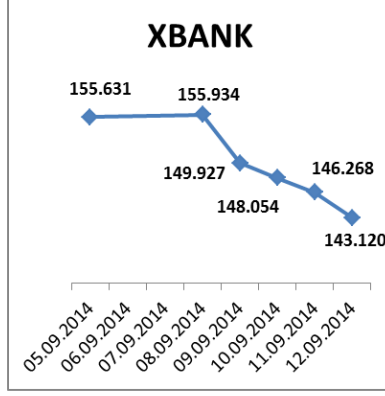
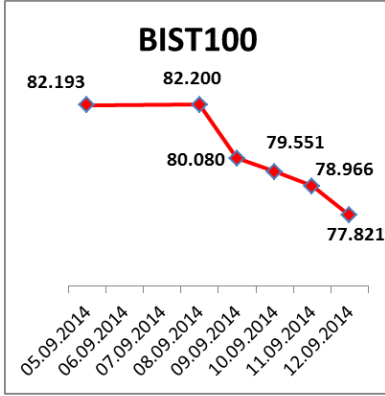
STOP-LOSS: Cuma kapanış itibarıyla alınan hisselerin %2 değer kaybetmesi durumunda zararın yeterli görülüp, pozisyonun kapatılmasını ifade etmektedir.

Haftalık Teknik Portföy Önerileri ve Piyasa Takvimi 15.09.2014 – 19.09.2014

2014-09-15		Saat	Ülke	Dönem	Ekonomik Gösterge	Önceki
	01:00	G.Kore	Ağustos	İthal Fiyat Endeksi	▲	-%0,5
	01:00	G.Kore	Ağustos	İhraç Fiyat Endeksi	▲	%0,3
	09:00	Almanya	Temmuz	İmalat Sektörü İstihdamı ve Cirosu (Yıllık)		
	10:00	Türkiye	Ağustos	Tarım ÜFE(Aylık)	▲	-%0,73
	10:00	Türkiye	Haziran	İşsizlik Oranı	▲	%8,8
	11:00	Türkiye	Ağustos	Bütçe Dengesi(Maliye)		
	11:00	Türkiye	Ağustos	Faiz Dışı Denge		
	12:00	Euro Bölğ.	Temmuz	Dış Ticaret Dengesi(Euro)		16,8MLR
	15:30	ABD	Ağustos	Perakende Satışlar	▲	%0,0
	15:30	ABD	Eylül	New York FED İmalat Endeksi	▲	14,69
	16:15	ABD	Ağustos	Sanayi Üretimi	▲	%0,4
	16:15	ABD	Ağustos	İmalat Sanayi Üretimi	▲	%1,0
	16:15	ABD	Ağustos	Kapasite Kullanım Oranı	▲	%79,2
	18:00	Türkiye	Haftalık	Bankaların Döviz Açığı(BDDK-Ş)		
İstanbul Finans Zirvesi başlıyor. İlk gün Başbakan Yardımcısı Babacan konuşma yapacak.						
Tatil Olan Ülkeler : Japonya						
2014-09-16		Saat	Ülke	Dönem	Ekonomik Gösterge	Önceki
	10:00	Türkiye	Temmuz	Özel Sektörün Uzun Vadeli Borcu(TCMB-Ş)		166,5MLR
	11:30	İngiltere	Ağustos	TÜFE(Aylık)	▲	-%0,3
	11:30	İngiltere	Ağustos	Çekirdek TÜFE(Aylık)	▲	-%0,4
	11:30	İngiltere	Ağustos	Perakende Fiyat Endeksi(Aylık)	▲	-%0,1
	11:30	İngiltere	Temmuz	ONS Konut Fiyatları(Aylık)	▲	%0,5
	11:30	İngiltere	Ağustos	Üretici Girdi Fiyatları(Aylık)	▲	-%1,6
	11:30	İngiltere	Ağustos	Üretici Çıktı Fiyatları(Aylık)	▲	-%0,1
	12:00	Euro Bölğ.	2.Çeyrek	İşgücü Maliyet Endeksi	▲	%0,9
	12:00	Almanya	Eylül	Almanya ZEW Beklenti Endeksi		8,6
	14:45	ABD	Haftalık	ICSC/Goldman Mağaza Satışları(Aylık)		
	15:30	ABD	Ağustos	ÜFE(Aylık)	▲	%0,1
	15:30	ABD	Ağustos	Gıda ve Enerji Hariç ÜFE(Aylık)	▲	%0,2
	15:55	ABD	Haftalık	REDBOOK Perakende Satışları		
	16:00	ABD	Temmuz	Net Sermaye Girişi/Çıkışı(Ş)		-153,5MLR
FED, 2 gün sürecek FOMC toplantısına başlayacak.						
İstanbul Finans Zirvesi'nin 2.gününde Maliye Bakanı Şimşek'in bir konuşma yapması bekleniyor.						
Hazine 14 ay vadeli kuponsuz devlet tahvili ihalesi düzenleyecek.						

Haftalık Teknik Portföy Önerileri ve Piyasa Takvimi 15.09.2014 – 19.09.2014

2014-09-17		Saat	Ülke	Dönem	Ekonomik Gösterge	Önceki
	10:00	İspanya	Temmuz	Dış Ticaret Dengesi(Euro)	-1,48MLR	
	10:00	Türkiye	Temmuz	Kısa Vadeli Dış Borç(\$)	130,8MLR	
	11:00	İtalya	Temmuz	Dış Ticaret Dengesi(Euro)		
	11:00	İspanya	Temmuz	CB Öncü Göstergeler Endeksi	107,2	▲
	11:30	İngiltere	Eylül	BOE Faiz Toplantı Tutanakları	7-2	
	11:30	İngiltere	Ağustos	İşsizlik Başvuruları	-33.600	▲
	12:00	Euro Bölğ.	Ağustos	TÜFE(Aylık)	-%0,7	▲
	12:00	Euro Bölğ.	Ağustos	Çekirdek TÜFE(Aylık)	-%0,8	▲
	15:30	ABD	Haftalık	Chicago FED Finansal Koşullar Endeksi		
	15:30	ABD	2.Çeyrek	Cari İşlemler Dengesi	-81,1MLR	
	15:30	ABD	Ağustos	TÜFE(Aylık)	%0,1	▲
	15:30	ABD	Ağustos	Gıda ve Enerji Hariç TÜFE(Aylık)	%0,1	▲
	17:00	ABD	Eylül	NAHB Konut Piyasası Endeksi	55	▲
	17:30	ABD	Haftalık	DOE Petrol Stokları		
	21:00	ABD	Eylül	FED Faiz Kararı ve Ekonomik Projeksiyonlar	%0.0-0.25	
	21:00	ABD	Eylül	Varlık Alım Programı	25,0MLR	
FED Başkanı Yellen FOMC sonrası basın toplantısı düzenleyecek. (TSİ : 21.30)						
ECB aiz dışındaki konuları görüşeceği ayın ikinci toplantısını gerçekleştirecek.						
2014-09-18		Saat	Ülke	Dönem	Ekonomik Gösterge	Önceki
	01:50	Japonya	Ağustos	Dış Ticaret Dengesi(Yen)	-964,0MLR	
	10:00	Türkiye	Temmuz	TCMB Uluslararası Yatırım Pozisyonu(\$)		
	11:30	İngiltere	Ağustos	Perakende Satışlar(Aylık)		
	12:00	Avrupa	Eylül	ZEW Orta-Doğu Avrupa Cari Endeksi	-7,1	▲
	12:00	İtalya	Temmuz	Cari İşlemler Dengesi(Avro)	3,05MLR	
	14:30	Türkiye	Haftalık	TCMB Yurtdışı Yerl.Hisse ve DİBS Stoku(\$)		
	15:30	ABD	Haftalık	İşsizlik Başvuruları		
	15:30	ABD	Temmuz	Konut Başlangıçları	1,01MLN	
	15:30	ABD	Temmuz	İnşaat İzinleri	1,52MLN	
	17:00	ABD	Eylül	Philadelphia FED Endeksi	28,0	▲
EBC TLTRO'larının ilkinin gerçekleştirilmesi bekleniyor.						
İskoçya'da bağımsızlık için referandum yapılacak.						
2014-09-19		Saat	Ülke	Dönem	Ekonomik Gösterge	Önceki
	01:00	G.Kore	Ağustos	ÜFE(Aylık)	%0,1	▲
	07:30	Japonya	Temmuz	Tüm Sanayi Aktivite Endeksi(Aylık)	-%0,4	▲
	08:00	Japonya	Temmuz	Öncü Göstergeler Endeksi(Revize)		
	09:00	Almanya	Ağustos	ÜFE(Aylık)	-%0,1	▲
	11:00	Almanya	Temmuz	CB Öncü Göstergeler Endeksi	110,1	▲
	11:00	Euro Bölğ.	Temmuz	Cari İşlemler Dengesi(Euro)	13,1MLR	
	11:30	İngiltere	Ağustos	Kamu Sektörü Net Borçlanması(GBP)	-1,1MLR	
	14:30	Türkiye	Eylül	TCMB Beklenti Anketi	%8,70	▲
	17:00	ABD	Ağustos	CB Öncü Göstergeler Endeksi	103,3	▲



Veriler 12.09.2014 saat 17.40 itibariyle güncellenmiştir.

Turkish Yatırım A.Ş.'nin diğer raporlarına;

www.turkishyatirim.com

www.turkborsa.net

<https://twitter.com/turkishyatirim>

<https://twitter.com/turkborsanet>

<https://tr-tr.facebook.com/turkborsa>

<https://twitter.com/turkishfx>

<http://www.turkishfx.com/>

adreslerinden ulaşabilirsiniz.

ÇEKİNCE :

Bu rapordaki bilgi ve fikirler, Turkish Yatırım tarafından güvenilir olduğuna inanılan kaynaklardan derlenerek hazırlanmıştır. Turkish Yatırım, bu bilgilerin doğruluğu veya bütünlüğü konusunda bir garanti veremez. Raporda yer alan yatırım, bilgi, yorum ve tavsiyeleri yatırım danışmanlığı kapsamında değildir. Yatırım danışmanlığı hizmeti; aracı kurumlar, portföy yönetim şirketleri, mevduat kabul etmeyen bankalar ile müşteri arasında imzalanacak yatırım danışmanlığı sözleşmesi çerçevesinde sunulmaktadır. Bu rapordaki görüşler, tahmin ve projeksiyonlar, raporu hazırlayan analistlerin fikirlerini yansıtmaktadır. Analistler, görüş ve tahminlerini haber vermeksizin değiştirme hakkına sahiptirler. Bu rapor sadece bilgi vermek amacıyla hazırlanmıştır. Turkish Yatırım ve personeli, bu rapordaki bilgilerin eksikliğinden veya yanlışlığından dolayı hiçbir şart altında sorumlu tutulamaz.