

Haftalık Teknik Portföy Önerileri ve Piyasa Takvimi 22.09.2014 – 26.09.2014

ARAŞTIRMA BÖLÜMÜ HAFTALIK HİSSE ÖNERİLERİ

	Kapanış Fiyatı	BETA	Ortalama İşlem Hacmi 3 Ay (mln \$)	Piyasa Değeri (mln \$)	KISA VADELİ SATIŞ ARALIĞI*		STOP-LOSS**
AKBNK	7,62	1,38	70,04	13.710	7,77	8,00	7,47
DOAS	9,15	1,23	3,65	905	9,33	9,61	8,97
EKGYO	2,55	1,02	34,12	4.427	2,60	2,68	2,50
EREGL	4,30	0,62	34,72	6.770	4,39	4,52	4,21
GARAN	8,11	1,39	330,02	15.321	8,27	8,52	7,95
KRDMD	2,17	1,25	43,62	762	2,21	2,28	2,13
SAHOL	9,86	1,17	23,87	9.049	10,06	10,35	9,66
SISE	2,94	0,90	5,06	2.248	3,00	3,09	2,88
TAVHL	18,80	0,74	8,80	3.072	19,18	19,74	18,42
TKFEN	5,28	0,91	8,51	885	5,39	5,54	5,17
** AYGAZ	9,21	0,38	0,73	1.243	9,39	9,67	9,03
** ENKAI	5,43	0,63	10,25	8.793	5,54	5,70	5,32
** ISCTR	5,28	1,17	86,19	10.687	5,39	5,54	5,17
** PGSUS	27,55	1,10	22,79	1.281	28,10	28,93	27,00
** TOASO	12,85	1,15	7,74	2.890	13,11	13,49	12,59

UYARI VE AÇIKLAMALAR

(**) STOP-LOSS ÇALIŞTIRILAN SENETLERLE YER DEĞİŞTİRİLMESİ İÇİN EKLENMİŞTİR.

(*) KISA VADELİ SATIŞ ARALIĞI KAPANIŞ DEĞERİNİN %2 - %5 ÜSTÜNÜ KAPSAMAKTADIR.

PORTFÖY ÖNERİLERİMİZİN HAFTALIK GETİRİLERİ

SABİT PORTFÖY


TRADE PORTFÖY

	12 Eylül 14	Satış Fiyatı	Getiri (%)	Relatif Getiri (%)
DOAS	8,92	9,15	2,58	3,78
FROTO	26,90	26,55	-1,30	-0,15
ISCTR	5,35	5,28	-1,31	-0,16
KCHOL	10,80	10,80	0,00	1,17
KRDMD	2,11	2,17	2,84	4,05
OTKAR	56,95	55,80	-2,02	-0,87
TAVHL	17,75	18,80	5,92	7,15
THYAO	6,77	6,64	-1,92	-0,77
TKFEN	5,19	5,28	1,73	2,92
TRKCM	2,61	2,62	0,38	1,56
XU100	77.820,83	76.921,90	-1,16	
Ortalama Portföy Getirisi			0,69	1,87

	12 Eylül 14	Satış Fiyatı	Getiri (%)	Relatif Getiri (%)
DOAS	8,92	9,35	4,82	6,05
FROTO	26,90	27,15	0,93	2,11
ISCTR	5,35	5,48	2,43	3,63
KCHOL	10,80	10,80	0,00	1,17
KRDMD	2,11	2,20	4,27	5,48
OTKAR	56,95	57,20	0,44	1,61
TAVHL	17,75	18,70	5,35	6,58
THYAO	6,77	6,82	0,74	1,92
TKFEN	5,19	5,35	3,08	4,29
TRKCM	2,61	2,66	1,92	3,11
XU100	77.820,83	76.921,90	-1,16	
Ortalama Portföy Getirisi			2,40	3,59

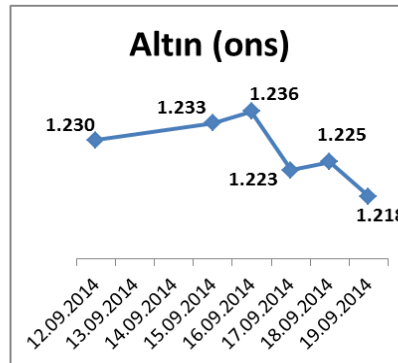
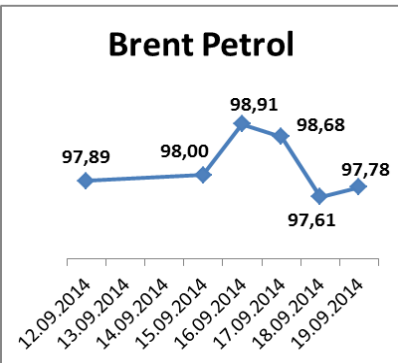
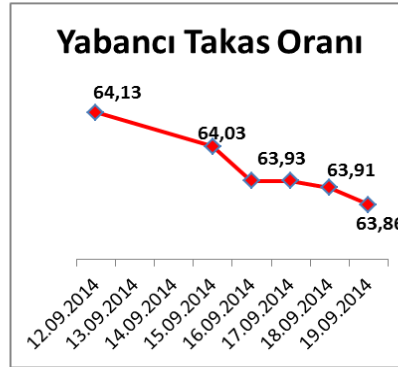
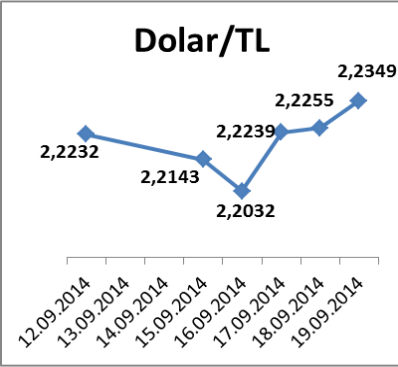
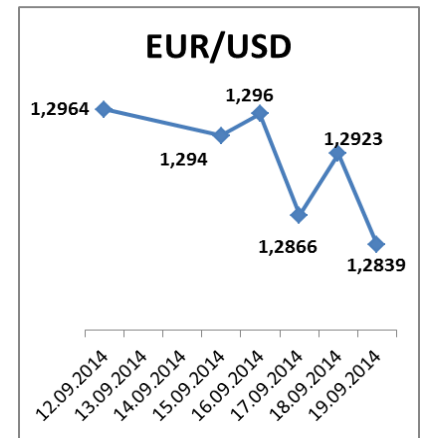
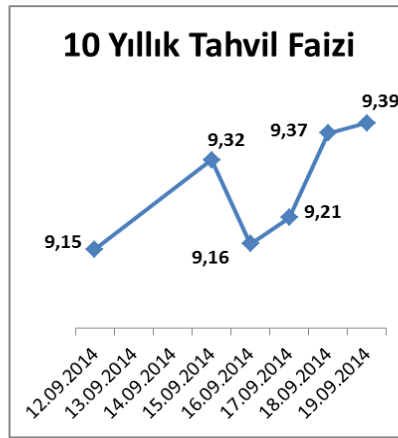
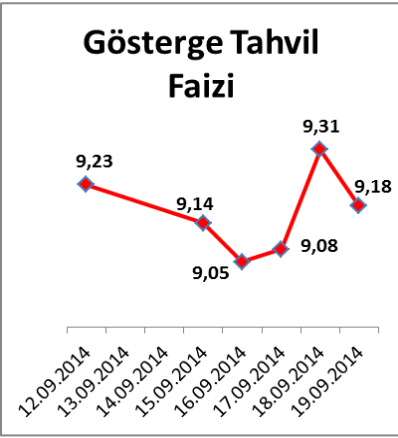
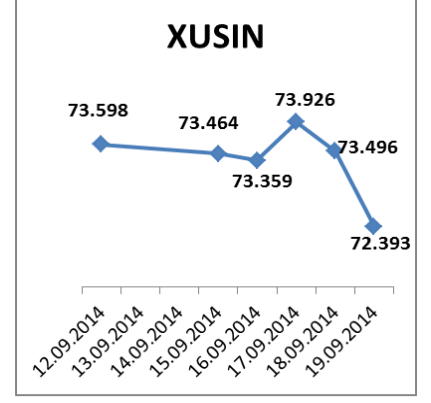
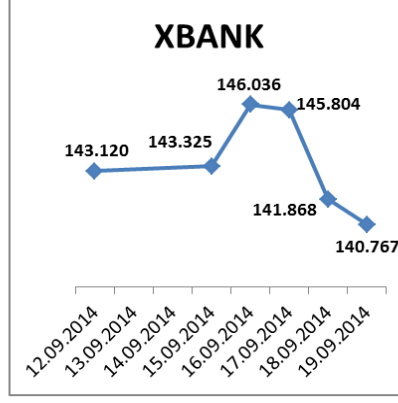
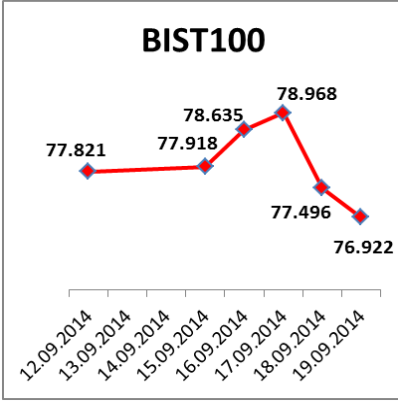
STOP-LOSS: Cuma kapanış itibarıyla alınan hisselerin %2 değer kaybetmesi durumunda zararın yeterli görülüp, pozisyonun kapatılmasını ifade etmektedir.

Haftalık Teknik Portföy Önerileri ve Piyasa Takvimi 22.09.2014 – 26.09.2014

		HAFTALIK PİYASA TAKVİMİ - 22-26 EYLÜL 2014				
2014-09-22	Saat	Ülke	Dönem	Ekonomik Gösterge	Önceki	
	07:30	Hindistan	Ağustos	CB Öncü Göstergeler Endeksi	182,7	
	10:00	Türkiye	Ağustos	Yurt Dışı ÜFE(Aylık)	%0,62	
	11:00	İtalya	Temmuz	Sanayi Siparişleri		
	15:30	ABD	Ağustos	Chicago FED Ulusal Aktivite Endeksi	0,39	
	17:00	ABD	Ağustos	2.El Konut Satışları	5,15MLN	
	17:00	Euro Bölg.	Eylül	Tüketici Güven Endeksi(Öncü)	-10,0	
	17:30	Türkiye	Ağustos	Merkezi Yönetim Borç Stoku(TL)	590,2MLR	
Hazine 5 yıl vadeli sabit kuponlu ve 7 yıl vadeli değişken faizli 2 tahvil ihalesi düzenleyecek.						
2014-09-23	Saat	Ülke	Dönem	Ekonomik Gösterge	Önceki	
	04:35	Japonya	Eylül	İmalat Sektörü PMI(Flaş)		
	05:00	Çin	Eylül	HSBC İmalat Sektörü PMI(Flaş)		
	09:45	Fransa	2.Çeyrek	GSYH(Final)	%0,0	
	10:00	Fransa	Eylül	İmalat Sektörü PMI(Flaş)		
	10:00	Fransa	Eylül	Hizmet Sektörü PMI(Flaş)		
	10:00	Fransa	Eylül	Bileşik PMI(Flaş)		
	10:30	Almanya	Eylül	İmalat Sektörü PMI(Flaş)	52,0	
	10:30	Almanya	Eylül	Hizmet Sektörü PMI(Flaş)	56,4	
	10:30	Almanya	Eylül	Bileşik PMI(Flaş)	54,9	
	11:00	Euro Bölg.	Eylül	İmalat Sektörü PMI(Flaş)	50,8	
	11:00	Euro Bölg.	Eylül	Hizmet Sektörü PMI(Flaş)	53,5	
	11:00	Euro Bölg.	Eylül	Bileşik PMI(Flaş)	52,8	
	14:45	ABD	Haftalık	ICSC/Goldman Mağaza Satışları(Aylık)		
	15:55	ABD	Haftalık	REDBOOK Perakende Satışları		
	16:00	ABD	Temmuz	FHFA Konut Fiyat Endeksi(Aylık)	-%0,2	
	16:45	ABD	Eylül	İmalat Sektörü PMI(Flaş)		
	17:00	ABD	Eylül	CB Tüketici Güven Endeksi	92,4	
	17:00	ABD	Eylül	Richmond FED İmalat Endeksi	12	
Hazine 2 yıl vadeli ve 10 yıl vadeli sabit kuponlu 2 tahvil ihalesi düzenleyecek.						
Tatil Olan Ülkeler : Japonya						
2014-09-24	Saat	Ülke	Dönem	Ekonomik Gösterge	Önceki	
	10:00	Türkiye	Eylül	Hizmet Sektörü Güven Endeksi	98,6	
	10:00	Türkiye	Eylül	İnşaat Sektörü Güven Endeksi	81,6	
	10:00	Türkiye	Eylül	Perakende Sektörü Güven Endeksi	103,8	
	11:00	İtalya	Eylül	Tüketici Güven Endeksi		
	11:00	Fransa	Temmuz	CB Öncü Göstergeler Endeksi	117,7	
	11:00	Almanya	Eylül	IFO Güven Endeksi	106,3	
	11:00	Almanya	Eylül	IFO Mevcut Durum Endeksi	111,1	
	11:00	Almanya	Eylül	IFO Beklenti Endeksi	101,7	
	14:30	Türkiye	Eylül	Kapasite Kullanım Oranı(TCMB)	%74,7	
	14:30	Türkiye	Eylül	TCMB Reel Kesim Güven Endeksi	106,8	
	15:30	ABD	Haftalık	Chicago FED Finansal Koşullar Endeksi		
	17:00	ABD	Ağustos	Yeni Konut Satışları	412.000	
	17:30	ABD	Haftalık	DOE Petrol Stokları		

Haftalık Teknik Portföy Önerileri ve Piyasa Takvimi 22.09.2014 – 26.09.2014

2014-09-25		HAFTALIK PIYASA TAKVİMİ - 22-26 EYLÜL 2014				Önceki
Saat	Ülke	Dönem	Ekonomik Gösterge			
02:50	Japonya	Ağustos	Hizmet Üretici Fiyatları(Aylık)	▲	%0,0	
10:00	Türkiye	Ağustos	Konut Satışları			
10:00	İspanya	Ağustos	ÜFE(Aylık)	▲	%0,1	
11:00	Euro Bölg.	Ağustos	Özel Sektör Kredileri			
12:00	İtalya	Temmuz	Perakende Satışlar(Aylık)			
14:00	Türkiye	Eylül	TCMB Faiz Kararı			
14:30	Türkiye	Haftalık	TCMB Yurtdışı Yerl.Hisse Stoku(\$)			
14:30	Türkiye	Haftalık	DİBS Stoku			
15:30	ABD	Haftalık	İşsizlik Başvuruları			
15:30	ABD	Ağustos	Chicago FED Ortabatı İmalat Endeksi(A)			
15:30	ABD	Ağustos	Dayanıklı Mal Siparişleri	▲	%22,6	
16:45	ABD	Eylül	Hizmet Sektörü PMI(Flaş)			
16:45	ABD	Eylül	Bileşik PMI(Flaş)			
2014-09-26		HAFTALIK PIYASA TAKVİMİ - 22-26 EYLÜL 2014				Önceki
Saat	Ülke	Dönem	Ekonomik Gösterge			
00:01	G.Kore	Eylül	Tüketici Güven Endeksi	▲	107	
02:30	Japonya	Ağustos	TÜFE(Yıllık)			
02:30	Japonya	Ağustos	Çekirdek TÜFE(Taze Gıda Hariç)	▲		
05:00	Çin	Ağustos	CB Öncü Göstergeler Endeksi	▲	297,7	
09:45	Fransa	Eylül	Tüketici Güven Endeksi			
11:00	İtalya	Eylül	İmalat Sektörü Güven Endeksi			
11:00	İtalya	Eylül	Ekonomik Güven Endeksi			
15:30	ABD	2.Çeyrek	GSYH(Final)			
15:30	ABD	2.Çeyrek	Çekirdek PCE			
15:30	ABD	2.Çeyrek	PCE			
15:30	ABD	2.Çeyrek	Tüketici Harcamaları			
16:55	ABD	Eylül/2	Michigan Üni.Tüketici Güven Endeksi			
16:55	ABD	Eylül/2	Michigan Üni.Cari Endeksi			
16:55	ABD	Eylül/2	Michigan Üni.Beklenti Endeksi			



Veriler 19.09.2014 saat 17.40 itibariyle güncellenmiştir.

Turkish Yatırım A.Ş.'nin diğer raporlarına;

www.turkishyatirim.com

www.turkborsa.net

<https://twitter.com/turkishyatirim>

<https://twitter.com/turkborsanet>

<https://tr-tr.facebook.com/turkborsa>

<https://twitter.com/turkishfx>

<http://www.turkishfx.com/>

adreslerinden ulaşabilirsiniz.

ÇEKİNCE :

Bu rapordaki bilgi ve fikirler, Turkish Yatırım tarafından güvenilir olduğuna inanılan kaynaklardan derlenerek hazırlanmıştır. Turkish Yatırım, bu bilgilerin doğruluğu veya bütünlüğü konusunda bir garanti veremez. Raporda yer alan yatırım, bilgi, yorum ve tavsiyeleri yatırım danışmanlığı kapsamında değildir. Yatırım danışmanlığı hizmeti; aracı kurumlar, portföy yönetim şirketleri, mevduat kabul etmeyen bankalar ile müşteri arasında imzalanacak yatırım danışmanlığı sözleşmesi çerçevesinde sunulmaktadır. Bu rapordaki görüşler, tahmin ve projeksiyonlar, raporu hazırlayan analistlerin fikirlerini yansıtmaktadır. Analistler, görüş ve tahminlerini haber vermeksizin değiştirme hakkına sahiptirler. Bu rapor sadece bilgi vermek amacıyla hazırlanmıştır. Turkish Yatırım ve personeli, bu rapordaki bilgilerin eksikliğinden veya yanlışlığından dolayı hiçbir şart altında sorumlu tutulamaz.