

Haftalık Teknik Portföy Önerileri ve Piyasa Takvimi 20.10.2014 – 24.10.2014

ARAŞTIRMA BÖLÜMÜ HAFTALIK HİSSE ÖNERİLERİ

	Kapanış Fiyatı	BETA	Ortalama İşlem Hacmi 3 Ay (mln \$)	Piyasa Değeri (mln \$)	KISA VADELİ SATIŞ ARALIĞI*		STOP-LOSS**
AKBNK	7,63	1,37	74,69	13.559	7,78	8,01	7,48
ASELS	10,10	0,67	3,12	2.244	10,30	10,61	9,90
EKGYO	2,30	1,09	43,44	3.866	2,35	2,42	2,25
EREGL	4,50	0,63	29,07	7.013	4,59	4,73	4,41
FROTO	25,85	0,75	3,90	4.007	26,37	27,14	25,33
ISCTR	5,14	1,17	84,85	10.216	5,24	5,40	5,04
KCHOL	10,55	0,84	22,52	11.886	10,76	11,08	10,34
MGROS	19,85	0,92	8,17	1.558	20,25	20,84	19,45
PGSUS	25,70	1,15	23,43	1.175	26,21	26,99	25,19
TAVHL	17,10	0,75	9,35	2.752	17,44	17,96	16,76
** KRDM	2,21	1,25	40,56	749	2,25	2,32	2,17
** TCELL	12,00	0,59	36,08	11.729	12,24	12,60	11,76
** TKFEN	5,13	0,90	7,81	838	5,23	5,39	5,03
** TTRAK	67,45	0,69	1,82	1.612	68,80	70,82	66,10
** YKBNK	4,60	1,17	30,23	8.922	4,69	4,83	4,51

UYARI VE AÇIKLAMALAR

(**) STOP-LOSS ÇALIŞTIRILAN SENETLERLE YER DEĞİŞTİRİLMESİ İÇİN EKLENMİŞTİR.

(*) KISA VADELİ SATIŞ ARALIĞI KAPANIŞ DEĞERİNİN %2 - %5 ÜSTÜNÜ KAPSAMAKTADIR.

PORTFÖY ÖNERİLERİMİZİN HAFTALIK GETİRİLERİ

SABİT PORTFÖY


	10 Ekim 14	Satış Fiyatı	Getiri (%)	Relatif Getiri (%)
ALGYO	18,10	18,45	1,93	-0,82
ARCLK	12,05	12,60	4,56	1,74
ASELS	10,00	10,10	1,00	-1,73
HALKB	13,60	14,00	2,94	0,16
OTKAR	57,05	57,00	-0,09	-2,79
TCELL	11,90	12,00	0,84	-1,88
TOASO	12,90	13,50	4,65	1,83
TRCAS	2,24	2,27	1,34	-1,40
TSKB	1,92	1,94	1,04	-1,69
ULKER	15,60	15,65	0,32	-2,39
XU100	73.494,06	75.533,30	2,77	
Ortalama Portföy Getirisi			1,85	-0,90

TRADE PORTFÖY

	10 Ekim 14	Satış Fiyatı	Getiri (%)	Relatif Getiri (%)
ALGYO	18,10	18,50	2,21	-0,55
ARCLK	12,05	12,60	4,56	1,74
ASELS	10,00	10,20	2,00	-0,75
HALKB	13,60	14,10	3,68	0,88
OTKAR	57,05	59,00	3,42	0,63
TCELL	11,90	12,00	0,84	-1,88
TOASO	12,90	13,50	4,65	1,83
TRCAS	2,24	2,30	2,68	-0,09
TSKB	1,92	2,00	4,17	1,35
ULKER	15,60	15,95	2,24	-0,52
XU100	73.494,06	75.533,30	2,77	
Ortalama Portföy Getirisi			3,04	0,26

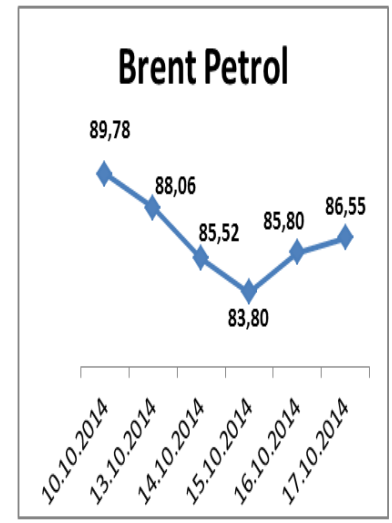
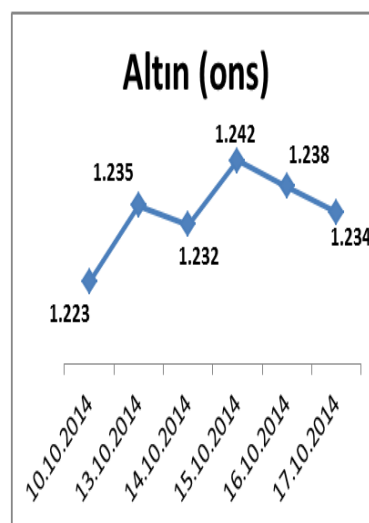
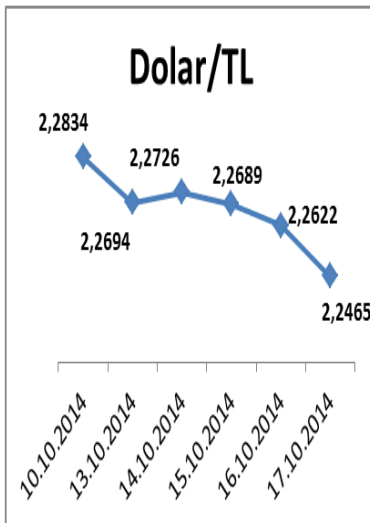
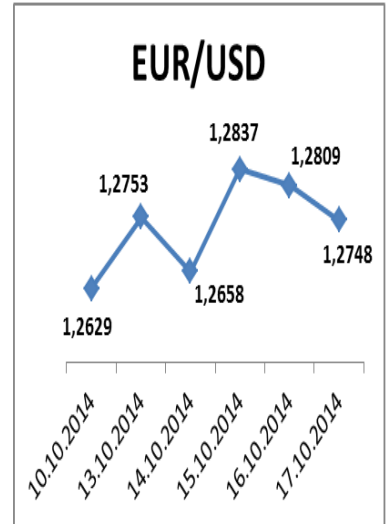
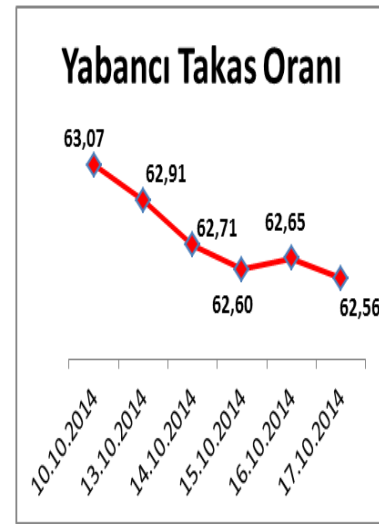
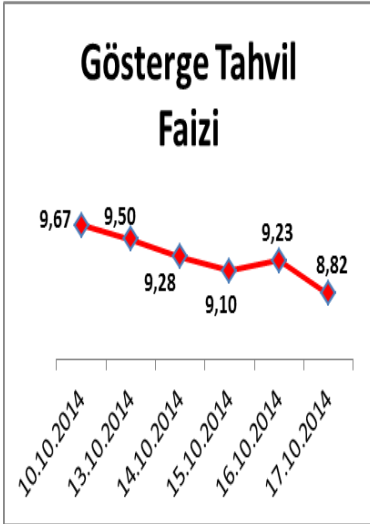
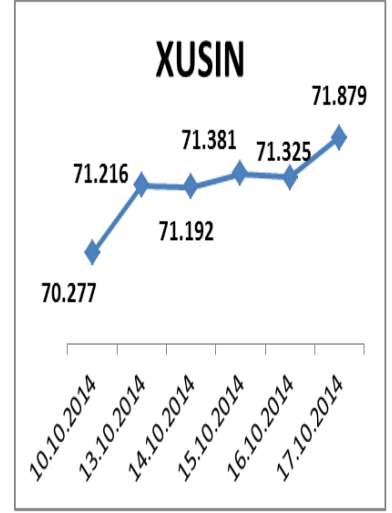
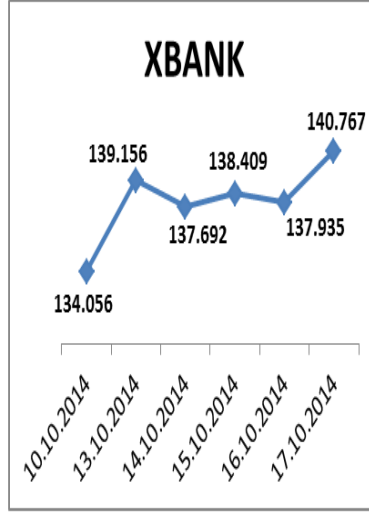
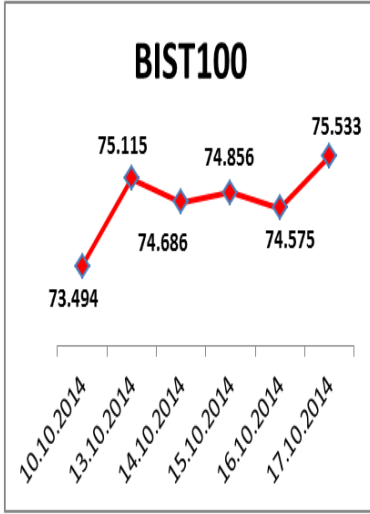
STOP-LOSS: Cuma kapanış itibariyle alınan hisselerin %2 değer kaybetmesi durumunda zararın yeterli görülüp, pozisyonun kapatılmasını ifade etmektedir.

Haftalık Teknik Portföy Önerileri ve Piyasa Takvimi 20.10.2014 – 24.10.2014

 KÜRESEL EKONOMİ GÜNDEMİ - EKİM 2014					
2014-10-20	Saat	Ülke	Dönem	Ekonomik Gösterge	Önceki
	01:00	G.Kore	Eylül	ÜFE(Aylık)	▼ -%0,1
	08:00	Japonya	Ağustos	Öncü Göstergeler Endeksi(Revize)	▼
	09:00	Almanya	Eylül	ÜFE(Aylık)	▼ %0,0
	10:00	Türkiye	Ağustos	Özel Sektörün Uzun ve Kısa Vadeli Borcu (\$)	▼
	10:00	Türkiye	Eylül	Yurt Dışı ÜFE(Aylık)	▼ %1,17
	11:00	Euro Bölg.	Ağustos	Cari İşlemler Dengesi(Euro)	18,7MLR
	11:00	İtalya	Ağustos	Sanayi Siparişleri	▼ -%1,5
	18:00	Türkiye	Haftalık	Bankaların Döviz Açığı(BDDK-Ş)	
	18:00	Türkiye	Haftalık	Tüketici Kredileri	
İngiltere Başbakanı Cameron Afrika Yatırım Zirvesi'nde konuşacak.					
Çin Komünist Partisi 18.Merkezi Komitesi'nin 4.Kongresi 20-23 Ekim'de yapılacak.					
2014-10-21	Saat	Ülke	Dönem	Ekonomik Gösterge	Önceki
	05:00	Çin	3.Çeyrek	GSYH	▼ %2,0
	07:30	Hindistan	Eylül	CB Öncü Göstergeler Endeksi	▼
	07:30	Japonya	Ağustos	Tüm Sanayi Aktivite Endeksi(Aylık)	▼ -%0,2
	08:30	Çin	Ocak-Eylül	Konut Satışları(Yuan)	5.40T
	08:30	Çin	Eylül	Sanayi Üretimi(Aylık)	▼ %0,20
	08:30	Çin	Eylül	Perakende Satışlar(Aylık)	▼ %0,92
	10:00	Türkiye	Ağustos	Kısa Vadeli Dış Borç(\$)	130,2MLR
	11:30	İngiltere	Eylül	Kamu Sektörü Net Borçlanması(GBP)	11,6MLR
	14:45	ABD	Haftalık	ICSC/Goldman Mağaza Satışları(Aylık)	
	15:55	ABD	Haftalık	REDBOOK Perakende Satışları	
	17:00	ABD	Eylül	2.El Konut Satışları	5,05MLN
Hazine 13 ay vadeli kuponsuz tahvil ihalesi düzenleyecek.					
2014-10-22	Saat	Ülke	Dönem	Ekonomik Gösterge	Önceki
	01:50	Japonya	Eylül	Dış Ticaret Dengesi(Yen)	
	10:00	Türkiye	Ağustos	TCMB Uluslararası Yatırım Pozisyonu(\$)	▼
	11:00	İspanya	Ağustos	CB Öncü Göstergeler Endeksi	107,6
	11:30	İngiltere	Ekim	BOE Faiz Toplantı Tutanakları	7-2
	11:30	İngiltere	Ekim	Varlık Alım Programı	9-0
	15:30	ABD	Haftalık	Chicago FED Finansal Koşullar Endeksi	▼
	15:30	ABD	Eylül	TÜFE(Aylık)	▼ -%0,2
	15:30	ABD	Eylül	Gıda ve Enerji Hariç TÜFE(Aylık)	▼ %0,0
	17:30	ABD	Haftalık	DOE Petrol Stokları	
Borsa İstanbul'da 3Ç bilanço sezonu TTKOM ile başlayacak.					

Haftalık Teknik Portföy Önerileri ve Piyasa Takvimi 20.10.2014 – 24.10.2014

2014-10-23		Saat	Ülke	Dönem	Ekonomik Gösterge	Önceki
	04:35	Japonya	Ekim	İmalat Sektörü PMI(Flaş)		
	05:00	Çin	Ekim	HSBC İmalat Sektörü PMI(Flaş)		
	09:45	Fransa	Ekim	İmalat Sektörü Güven Endeksi	▲	96
	09:45	Fransa	Ekim	İş Dünyası Güven Endeksi	▲	91
	10:00	İspanya	1.Çeyrek	İşsizlik Oranı	▲	%24,5
	10:00	Fransa	Ekim	İmalat Sektörü PMI(Flaş)	▲	48,8
	10:00	Fransa	Ekim	Hizmet Sektörü PMI(Flaş)	▲	49,4
	10:00	Fransa	Ekim	Bileşik PMI(Flaş)	▲	49,1
	10:30	Almanya	Ekim	İmalat Sektörü PMI(Flaş)	▲	50,3
	10:30	Almanya	Ekim	Hizmet Sektörü PMI(Flaş)	▲	55,4
	10:30	Almanya	Ekim	Bileşik PMI(Flaş)	▲	54,0
	11:00	Euro Bölğ.	Ekim	İmalat Sektörü PMI(Flaş)		
	11:00	Euro Bölğ.	Ekim	Hizmet Sektörü PMI(Flaş)		
	11:00	Euro Bölğ.	Ekim	Bileşik PMI(Flaş)		
	11:30	İngiltere	Eylül	Perakende Satışlar(Aylık)		
	14:00	Türkiye	Ekim	TCMB Faiz Kararı		
	14:30	Türkiye	Haftalık	TCMB Yurtdışı Yerl.Hisse Stoku(\$)		
	14:30	Türkiye	Haftalık	DİBS Stoku		
	15:30	ABD	Haftalık	İşsizlik Başvuruları		
	15:30	ABD	Eylül	Chicago FED Ulusal Aktivite Endeksi	▲	-0,21
	16:00	ABD	Ağustos	FHFA Konut Fiyat Endeksi(Aylık)	▲	%0,1
	16:45	ABD	Ekim	İmalat Sektörü PMI(Flaş)		
	17:00	ABD	Eylül	CB Öncü Göstergeler Endeksi	▲	103,8
	17:00	Euro Bölğ.	Ekim	Tüketici Güven Endeksi(Öncü)	▲	-11,4
TCELL 3Ç finansalları açıklanacak.						
AB Devlet ve Hükümet Başkanları Zirvesi Brüksel'de yapılacak.						
2014-10-24		Saat	Ülke	Dönem	Ekonomik Gösterge	Önceki
	02:00	G.Kore	3.Çeyrek	GSYH(Öncü)	▲	%0,6
	05:00	Çin	Eylül	CB Öncü Göstergeler Endeksi		
	10:00	Türkiye	Eylül	Konut Satışları		
	10:00	İspanya	Eylül	Üretici Fiyat Endeksi		
	11:00	İtalya	Ekim	Tüketici Güven Endeksi	▲	102,0
	11:30	İngiltere	Ağustos	Hizmet Sektörü Üretimi(Aylık)		
	11:30	İngiltere	3.Çeyrek	GSYH(Öncü)		
	11:30	İngiltere	3.Çeyrek	GSYH(Yıllık)		
	12:00	İtalya	Ağustos	Perakende Satışlar(Aylık)		
	17:00	ABD	Eylül	Yeni Konut Satışları	▲	504.000
	17:30	ABD	Haftalık	ECRI Büyüme Göstergesi		
Fitch Ratings, İtalya, G.Kıbrıs ve İspanya için kredi notu değerlendirmesini açıklayacak.						
Tatil Olan Ülkeler : Hindistan						



Veriler 10.10.2014 saat 17.50 itibariyle güncellenmiştir.

Turkish Yatırım A.Ş.'nin diğer raporlarına;

www.turkishyatirim.com

www.turkborsa.net

<https://twitter.com/turkishyatirim>

<https://twitter.com/turkborsanet>

<https://tr-tr.facebook.com/turkborsa>

<https://twitter.com/turkishfx>

<http://www.turkishfx.com/>

adreslerinden ulaşabilirsiniz.

ÇEKİNCE :

Bu rapordaki bilgi ve fikirler, Turkish Yatırım tarafından güvenilir olduğuna inanılan kaynaklardan derlenerek hazırlanmıştır. Turkish Yatırım, bu bilgilerin doğruluğu veya bütünlüğü konusunda bir garanti veremez. Raporda yer alan yatırım, bilgi, yorum ve tavsiyeleri yatırım danışmanlığı kapsamında değildir. Yatırım danışmanlığı hizmeti; aracı kurumlar, portföy yönetim şirketleri, mevduat kabul etmeyen bankalar ile müşteri arasında imzalanacak yatırım danışmanlığı sözleşmesi çerçevesinde sunulmaktadır. Bu rapordaki görüşler, tahmin ve projeksiyonlar, raporu hazırlayan analistlerin fikirlerini yansıtmaktadır. Analistler, görüş ve tahminlerini haber vermeksizin değiştirme hakkına sahiptirler. Bu rapor sadece bilgi vermek amacıyla hazırlanmıştır. Turkish Yatırım ve personeli, bu rapordaki bilgilerin eksikliğinden veya yanlışlığından dolayı hiçbir şart altında sorumlu tutulamaz.