

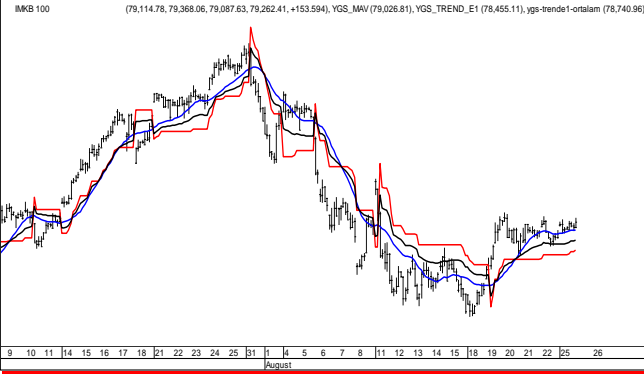
**BIST-100-**

Güne yükseliş denemesiyle başlayan endeks 78.900 seviyesindeki tutunma sonrasında alıcılı seyrini devam ettirdi. Kapanış 79.262 seviyesinde gerçekleşti. Kısa periyot için endekste olumlu görünüm belirtmeye devam ediyoruz. Ortalamalarda eğilim halen yukarı yönlü. Saatlik bazda ortalama bölgesi olarak takip ettiğimiz 78.300/600 bandının üzerindeki seyrin korunuyor olması iyimserliğimizi destekler durumda. Göstergelerde yaşanan sıkışma hafif yukarı yönelme görüntüsünde. Günlük bazda da giderek kuvvetlenen bir görünüm belirtmeye devam ediyoruz. Fakat hedef olarak belirttiğimiz bant aşılardan (80.500-81.500) yeni bir yukarı trendden bahsetmiyor olacağız. Bu seviyeye kadar yaşanacak yükseliş tepki olarak değerlendiriyor olacağız. 78.000 seviyesi altına yaşanacak bir sarkma yeni bir zayıflama getirebileceken, 80.500-81.500 bandının aşılmasıyla yükseliş hareketi yeniden güçlenebilecektir.

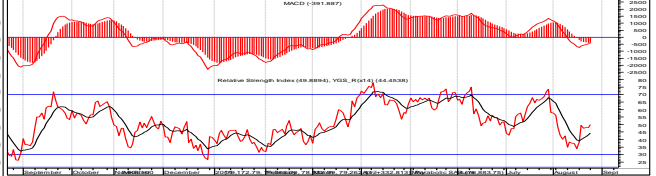
<b>BIST - 100</b>	<b>79,262</b>	<b>Pivot</b>	<b>79,184</b>		
<b>Ortalamalar (Ağırlıklı)</b>		<b>Destekler</b>	79,014	78,909	78,739
<b>21 Günlük</b>	<b>78,842</b>	<b>Dirençler</b>	79,355	79,460	79,630
<b>100 Günlük</b>	<b>78,858</b>	<b>Trend-Gün</b>	<b>81,343</b>		
<b>200 Günlük</b>	<b>74,753</b>	<b>Trend-Saat</b>	<b>78,455</b>		



**BIST - 100 - 60 DK.**

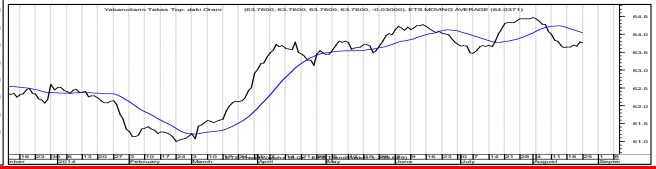


**MACD-RSI**



**BIST Yabancı Takası**

25/8 değeri: %63.76



**Teknik Göstergelere Göre Hisse Görünüm**

Para Girişi İlk 5 Kurum*	
HALKB	16,325,810
EREGL	3,025,862
GARAN	2,077,632
EKGYO	1,883,064
PGSUS	1,682,765

Para Çıkışı İlk 5 Kurum*	
BIMAS	-5,483,443
TCELL	-2,785,704
THYAO	-2,502,876
ENKAI	-1,772,106
PETKM	-1,369,242

Teknik Göstergeleri Dip	
DOHOL	İPEKE KOZAL AKENR
KOZAA	TKNSA KARTN ADEL
SAFGY	ANELT TTKOM DMSAS
DYHOL	YUNSA DESPC PRKME
BIMAS	HÜRĞZ KORDS DGATE

Fiyat - Hacim Artışı	
PETUN	ANELE
PNSUT	
DAGI	
EKIZ	
IHGZT	

Yüksek Hacimliler (*)	
PETUN	ANELE
PNSUT	IHGZT
TATKS	
BANVT	
AKCNS	

\*BIST30 - Günlük

MACD Al Verenler	
VAKBN	NTTUR
ULKER	ISCTR
TEKST	AKSEN
PETKM	GOZDE
NETAS	

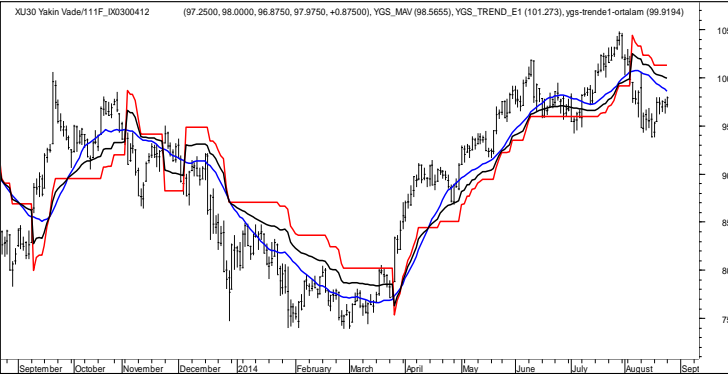
MACD Sat Verenler	
ADESE	
MNDRS	

200 HO. Yuk. Kes.	
ULKER	ALCTL
ISGSY	AKSEN
DURDO	
BIMAS	
ASLAN	

Güç Göstergeleri OLUMLU	
BIZIM	SASA
PETUN	TOASO
THYAO	AKSEN
PETKM	
HALKB	

Takip Listesinde bugün OLUMLU olan	
AKSEN	SAHOL
CIMSA	TOASO
ISGYO	YKBNK
KCHOL	
PETKM	

**VIOP Endeks-30 -Günlük**



**VIOP Endeks-30 - 97.975**

<b>Ortalamalar (Ağırlıklı)</b>		<b>Destekler</b>	97.187	96.921
<b>21 Günlük</b>	<b>97.268</b>	<b>Dirençler</b>	98.046	98.312
<b>100 Günlük</b>	<b>97.564</b>	<b>Trend-Gün</b>	<b>101.273</b>	
<b>200 Günlük</b>	<b>92.127</b>	<b>Trend-Saat</b>	<b>96.278</b>	

BIST Hisseleri Trend Takip Listesi - Destek ve Direnç Seviyeleri

Hisse	Son Değer	SAATLİK				GÜNLÜK						Pivot	Destek-1	Destek-2	Direnç-1	Direnç-2
		Takip Seviyesi	TS'ye Uzaklık	TS'ye Göre Durum	Takip Seviyesi	TS'ye Uzaklık	TS'ye Göre Durum	Tarih	Değişim Değeri*	Getiri*						
XU100	79,262	79,027	0.30%	OLUMLU	79,751	-0.61%	ZAYIF	05/08	80838	-1.9%	79,184	79014.5	78739	79355	79630	
XU030	97,391	96,979	0.43%	OLUMLU	98096	-0.72%	ZAYIF	05/08	99589	-2.2%	97,246	96981.9	96555	97509	97936	
XBANK	148382	147,665	0.49%	OLUMLU	149369	-0.66%	ZAYIF	05/08	152352	-2.6%	148146	147716	147021	148576	149271	
X30YVADE	97.975	97.163	0.84%	OLUMLU	98.57	-0.60%	ZAYIF	05/08	100.348	-2.4%	97.617	97.187	96.49	98.05	98.74	
AEFES	27.50	27.94	-1.58%	ZAYIF	26.80	2.61%	OLUMLU	13/08	26.78	2.7%	27.70	27.39	26.90	28.01	28.50	
AKBNK	8.08	8.07	0.15%	OLUMLU	8.16	-0.93%	ZAYIF	06/08	8.19	-1.3%	8.08	8.05	8.00	8.11	8.16	
AKCNS	12.80	12.64	1.28%	OLUMLU	13.24	-3.31%	ZAYIF	15/08	13.43	-4.7%	12.75	12.65	12.50	12.85	13.00	
AKENR	1.14	1.14	-0.33%	ZAYIF	1.16	-2.09%	ZAYIF	05/08	1.17	-2.5%	1.14	1.13	1.12	1.15	1.16	
AKFEN	5.04	5.05	-0.24%	ZAYIF	4.94	2.00%	OLUMLU	20/08	4.95	1.8%	5.06	5.02	4.96	5.10	5.16	
AKGRT	2.88	2.88	-0.07%	ZAYIF	2.92	-1.24%	ZAYIF	31/07	3.11	-7.5%	2.89	2.87	2.85	2.90	2.93	
AKSA	7.17	7.16	0.07%	OLUMLU	7.39	-2.93%	ZAYIF	31/07	7.76	-7.6%	7.16	7.14	7.10	7.19	7.22	
AKSEN	2.72	2.66	2.29%	OLUMLU	2.71	0.26%	OLUMLU	25/08	2.73	-0.2%	2.70	2.66	2.60	2.74	2.80	
ALARK	4.45	4.42	0.71%	OLUMLU	4.56	-2.51%	ZAYIF	31/07	4.79	-7.1%	4.45	4.43	4.41	4.47	4.49	
ARCLK	12.65	12.58	0.57%	OLUMLU	12.84	-1.48%	ZAYIF	06/08	13.23	-4.4%	12.62	12.54	12.42	12.69	12.82	
ASELS	9.55	9.50	0.51%	OLUMLU	9.32	2.48%	OLUMLU	20/08	9.30	2.7%	9.53	9.50	9.46	9.55	9.60	
ASYAB	1.24	1.23	0.85%	OLUMLU	1.33	-6.84%	ZAYIF	19/06	1.60	-22.5%	1.23	1.20	1.16	1.26	1.30	
AYGAZ	9.62	9.46	1.70%	OLUMLU	9.66	-0.46%	ZAYIF	18/08	9.56	0.6%	9.56	9.50	9.39	9.63	9.73	
BIMAS	47.35	47.76	-0.86%	ZAYIF	50.75	-6.71%	ZAYIF	18/08	51.92	-8.8%	47.32	47.05	46.62	47.58	48.02	
CCOLA	51.75	52.17	-0.80%	ZAYIF	52.04	-0.56%	ZAYIF	20/08	52.53	-1.5%	51.90	51.73	51.45	52.07	52.35	
CIMSA	14.80	14.60	1.34%	OLUMLU	14.64	1.09%	OLUMLU	25/08	14.70	0.7%	14.75	14.65	14.50	14.85	15.00	
CLEBI	24.50	24.53	-0.14%	ZAYIF	24.36	0.59%	OLUMLU	21/08	24.40	0.4%	24.52	24.42	24.27	24.61	24.77	
DOAS	8.32	8.41	-1.05%	ZAYIF	7.99	4.15%	OLUMLU	19/08	8.03	3.6%	8.36	8.27	8.12	8.45	8.60	
DOHOL	0.78	0.81	-3.51%	ZAYIF	0.83	-5.62%	ZAYIF	13/06	0.81	-3.8%	0.77	0.76	0.73	0.79	0.81	
DYHOL	0.38	0.40	-4.12%	ZAYIF	0.45	-16.06%	ZAYIF	09/07	0.49	-21.7%	0.38	0.37	0.36	0.39	0.40	
ECILC	2.09	2.07	0.81%	OLUMLU	2.12	-1.21%	ZAYIF	01/08	2.17	-3.6%	2.09	2.08	2.06	2.10	2.12	
EKGYO	2.72	2.71	0.32%	OLUMLU	2.72	-0.14%	ZAYIF	05/08	2.75	-1.2%	2.72	2.71	2.69	2.73	2.75	
ENKA	5.26	5.24	0.40%	OLUMLU	5.39	-2.41%	ZAYIF	31/07	5.79	-9.2%	5.24	5.19	5.13	5.28	5.35	
EREGL	4.30	4.25	1.29%	OLUMLU	4.32	-0.54%	ZAYIF	05/08	4.32	-0.5%	4.28	4.26	4.21	4.31	4.35	
FROTO	27.45	27.69	-0.85%	ZAYIF	27.87	-1.50%	ZAYIF	06/08	28.04	-2.1%	27.58	27.35	26.98	27.81	28.18	
GARAN	8.42	8.40	0.30%	OLUMLU	8.47	-0.61%	ZAYIF	05/08	8.64	-2.5%	8.41	8.38	8.34	8.44	8.48	
GUBRF	4.34	4.33	0.12%	OLUMLU	4.53	-4.22%	ZAYIF	20/08	4.61	-5.8%	4.34	4.33	4.31	4.35	4.37	
HALKB	15.50	15.29	1.35%	OLUMLU	15.47	0.17%	OLUMLU	25/08	15.52	-0.1%	15.43	15.36	15.23	15.51	15.63	
IPEKE	2.22	2.23	-0.53%	ZAYIF	2.38	-6.76%	ZAYIF	14/07	2.68	-17.1%	2.23	2.22	2.20	2.24	2.26	
ISCTR	5.56	5.53	0.49%	OLUMLU	5.66	-1.68%	ZAYIF	05/08	5.86	-5.1%	5.56	5.53	5.47	5.60	5.65	
ISGYO	1.37	1.36	0.59%	OLUMLU	1.37	0.10%	OLUMLU	25/08	1.37	0.0%	1.37	1.36	1.36	1.37	1.38	
KCHOL	10.90	10.83	0.66%	OLUMLU	10.85	0.48%	OLUMLU	25/08	10.85	0.5%	10.90	10.86	10.80	10.94	11.00	
KOZAA	2.31	2.36	-1.94%	ZAYIF	2.47	-6.66%	ZAYIF	26/07	2.65	-12.9%	2.33	2.31	2.28	2.35	2.38	
KOZAL	22.05	22.25	-0.88%	ZAYIF	22.75	-3.09%	ZAYIF	22/07	24.11	-8.6%	22.17	21.99	21.72	22.34	22.62	
KRDMD	2.35	2.37	-0.82%	ZAYIF	2.30	2.27%	OLUMLU	19/08	2.29	2.7%	2.34	2.31	2.28	2.36	2.40	
MGROS	19.45	19.57	-0.63%	ZAYIF	19.15	1.57%	OLUMLU	20/08	19.15	1.6%	19.52	19.44	19.32	19.59	19.72	
OTKAR	58.05	58.38	-0.57%	ZAYIF	56.25	3.19%	OLUMLU	20/08	56.10	3.5%	58.53	57.98	57.08	59.09	59.98	
PETKM	3.49	3.42	1.93%	OLUMLU	3.38	3.14%	OLUMLU	25/08	3.41	2.3%	3.47	3.43	3.36	3.52	3.58	
PGSUS	27.90	27.64	0.93%	OLUMLU	26.00	7.31%	OLUMLU	12/08	25.87	7.8%	27.82	27.68	27.47	27.95	28.17	
PRKME	3.87	3.88	-0.18%	ZAYIF	4.13	-6.28%	ZAYIF	17/07	4.70	-17.7%	3.88	3.86	3.83	3.90	3.93	
SAHOL	9.83	9.81	0.19%	OLUMLU	9.81	0.18%	OLUMLU	25/08	9.84	-0.1%	9.82	9.79	9.72	9.86	9.92	
SISE	2.93	2.92	0.26%	OLUMLU	2.98	-1.66%	ZAYIF	05/08	3.00	-2.3%	2.93	2.91	2.89	2.95	2.97	
SNGYO	0.85	0.85	-0.12%	ZAYIF	0.85	0.00%	ZAYIF	05/08	0.86	-1.1%	0.85	0.84	0.83	0.86	0.87	
TAVHL	17.45	17.50	-0.30%	ZAYIF	17.55	-0.54%	ZAYIF	20/08	17.65	-1.1%	17.48	17.45	17.38	17.52	17.58	
TCELL	12.75	12.77	-0.15%	ZAYIF	13.09	-2.62%	ZAYIF	08/08	13.20	-3.4%	12.73	12.68	12.58	12.79	12.88	
THYAO	6.94	6.81	1.95%	OLUMLU	6.47	7.30%	OLUMLU	20/08	6.44	7.8%	6.90	6.84	6.75	6.95	7.05	
TKFEN	5.34	5.27	1.34%	OLUMLU	5.04	5.98%	OLUMLU	14/08	5.03	6.2%	5.34	5.30	5.25	5.37	5.43	
TOASO	13.10	13.00	0.75%	OLUMLU	12.94	1.25%	OLUMLU	25/08	12.94	1.2%	13.02	12.88	12.67	13.15	13.37	
TRGYO	3.50	3.53	-0.89%	ZAYIF	3.43	2.10%	OLUMLU	19/08	3.42	2.3%	3.51	3.49	3.47	3.52	3.55	
TRKCM	2.64	2.65	-0.31%	ZAYIF	2.70	-2.14%	ZAYIF	06/08	2.70	-2.2%	2.65	2.64	2.62	2.66	2.68	
TTKOM	6.17	6.17	-0.05%	ZAYIF	6.32	-2.37%	ZAYIF	08/08	6.27	-1.6%	6.17	6.15	6.12	6.19	6.22	
TTRAK	70.60	70.44	0.22%	OLUMLU	71.45	-1.19%	ZAYIF	06/08	72.64	-2.8%	70.52	70.34	70.07	70.69	70.97	
TUPRS	50.25	49.94	0.61%	OLUMLU	50.73	-0.95%	ZAYIF	08/08	51.60	-2.6%	50.20	50.07	49.85	50.33	50.55	
VAKBN	4.81	4.79	0.38%	OLUMLU	4.88	-1.44%	ZAYIF	05/08	5.03	-4.4%	4.81	4.79	4.76	4.83	4.86	
YAZIC	19.75	19.85	-0.53%	ZAYIF	19.58	0.85%	OLUMLU	03/07	17.84	10.7%	19.80	19.74	19.65	19.86	19.95	
YKBNK	4.72	4.71	0.30%	OLUMLU	4.72	0.01%	OLUMLU	25/08	4.73	-0.2%	4.72	4.70	4.68	4.74	4.76	

Tablonun Değerlendirilmesi: Yukarıdaki tablo hisselerin günlük ve saatlik bazdaki ortalamasına göre hesaplanan TAKİP SEVİYESİNE (TS) göre teknik durumlarını "OLUMLU" ve "ZAYIF" olarak ifade etmektedir. Takip seviyesi olarak verilen değerler hisseler için "OLUMLU" veya "ZAYIF" seyre geçiş seviyeleri olarak düşünülmektedir.  
 Günlük TS "OLUMLU" - Saatlik TS "OLUMLU" ifadesi ; Her iki TS üzerinde kalındığı sürece yükseliş yönlü hareketin devamı beklentisini içermektedir.  
 Günlük TS "ZAYIF" - Saatlik TS "ZAYIF"; Her iki TS altında kalındığı sürece düşüş yönlü hareketin devamı beklentisini içermektedir.  
 Saatlik "OLUMLU" - Günlük "ZAYIF" ; (günlük TS saatlik TS'den daha yukarıda ise) saatlik TS üzerinde kalındığı sürece azalan risk ve olumluya yönelme olarak algılanabilir.  
 Tarih Kolonu: Günlük Takip Seviyesine göre "OLUMLU" veya "ZAYIF" görünümüne geçiş tarihini göstermektedir.  
 \*STS: Saatlik takip seviyesi \*GTS: Günlük takip seviyesi \*TS: Takip seviyesi  
 \*Değişim Değeri: Günlük Takip Seviyesine göre görünümün değiştiği (Olumludan Olumsuzza yada Olumsuzdan Olumluya) gündeki takip seviyesi değerini  
 \*Getiri: Son değer ve değişim değerine göre hesaplanan getiri/kayı ifade etmektedir.

Bu rapor, Ak Yatırım Menkul Değerler A.Ş. tarafından, güvenilir olduğuna inanılan kaynaklardan elde edilen bilgi ve veriler kullanılarak hazırlanmıştır. Raporla yer alan ifadeler, hiçbir şekilde veya suretle alı veya satış teklifi olarak değerlendirilmemelidir. Ak Yatırım, bu bilgilerin doğru, eksiksiz ve değişmez olduğunu garanti etmemektedir. Bu sebeple, okuyucuların, bu raporlardan elde edilen bilgilere dayanarak hareket etmeden önce, bilgilerin doğruluğunu teyit ettirmeleri önerilir ve bu bilgilere dayanarak aldıkları kararlarda sorumluluk kendilerine aittir. Bilgilerin eksikliği ve yanlışlığından Ak Yatırım hiçbir şekilde sorumlu tutulamaz. Ayrıca, Ak Yatırım'ın ve Akbank'ın tüm çalışanları ve danışmanlarının, herhangi bir şekilde bilgilere dolayısıyla ortaya çıkabilecek, doğrudan veya dolaylı zararlarla ilgili herhangi bir sorumluluğu yoktur. Burada yer alan bilgiler, bir yatırım tavsiyesi, yatırım aracının alım-satım önerisi ya da getiri vaadi değildir ve Yatırım Danışmanlığı kapsamında yer almamaktadır. Yatırım Danışmanlığı hizmeti; aracı kurumlar, portföy yönetim şirketleri, mevduat kabul etmeyen bankalar ile müşteri arasında imzalanacak Yatırım Danışmanlığı sözleşmesi çerçevesinde sunulmaktadır. Bunlara ilaveten, Ak Yatırım, raporların internet üzerinden e-mail yoluyla alınması durumunda virüs, hatalı gönderim veya diğer herhangi bir teknik sebepten dolayı alıcının donanımına veya yazılımına gelebilecek herhangi bir zarardan dolayı sorumlu tutulamaz.