

Vadeli İşlemler ve Opsiyon Piyasası

26 Aralık 2014

Daha Sakin Daha Dirençli!

Ergün TEKGÜL/VİOP Müdür Yrd.
etekgul@atayatirim.com.tr

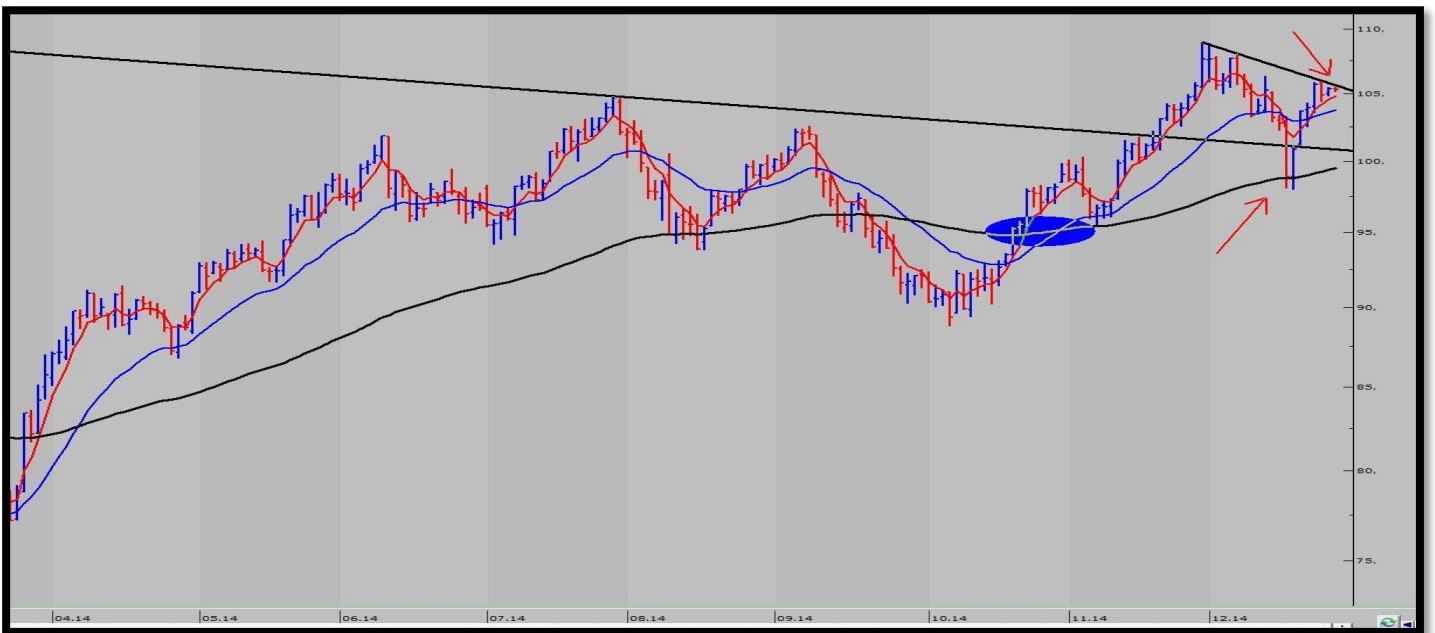
Kısa Vadeli Yön

- Dünü yatay tamamlayan teknik görüntüde **104.500'ün** üstündeki fiyatlamaların **uzun pozisyon** fırsatı olabileceğini düşünmekteyiz. Bu seviye aşağı kırılırsa 104.000 destek olarak izlenebilir.



Endeks Yorumu

- Dün yatay bir görüntü yaşayan Viop30 Aralık vade sözleşmesinde % 0,02'lik hafif eksi kapanış yaşanmıştır.
- Son dönemin en hacimsiz ve en dar bantta işlemlerinin gerçekleştiği endeks sözleşmesinde yeni güne 199.483 APS ile başlanacaktır.
- Son üç gündür altını çizdiğimiz üzere bir aylık kısa vadeli trend direnci altındaki fiyatlamalarına devam eden endekste oldukça sıkışık bir görüntü içerisine girmiştir ki bunu aşağıdaki grafiğimizde işaretli bölgede görebilirsiniz.
- Aralık vade sözleşmesinin son dört gününe girerken yeni vade olan Şubat vadeye geçişler başlamıştır.
- Bugün yine 106.000 bölgesi önemli bir direnç olarak takip edilecektir. Yukarı kırılması halinde 106.800 – 107.500 yeni dirençler , olası geri çekilmelerde ise 105.200 altında 104.500 destek olarak takip edilebilir.



Vadeli İşlemler ve Opsiyon Piyasası

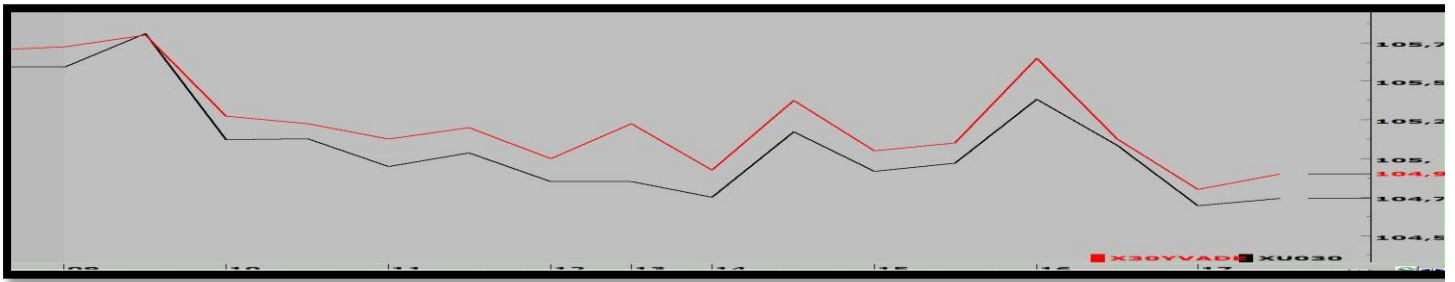
26 Aralık 2014

Ergün TEKGÜL / ViOP Müdür Yrd.

etekgul@atayatirim.com.tr

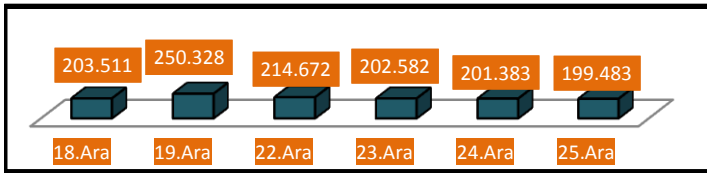
ViOP30 - BIST30

ViOP30 Aralık kontratı ile BIST30 arasında pozitif bir korelasyon gözlenmiştir. Uzlaşma fiyatı teorik fiyatta oluşmuştur.



Günlük Toplam Açık Pozisyon Sayısı

ViOP30 Aralık vade kontratında **-1.900** adet APD ile toplam **199.483** adet APS ulaşılmıştır.



	Kapanış	%	İşlem Hacmi
ViOP30 Gösterge	105.250	-0,02	238.314.620
BIST30	104.897	0,01	509.449.540
BIST100	84.824	0,00	1.158.840.958
BIST Banka	156.769	-0,04	248.712.732

Pay Vadeli Sözleşmeleri - Aralık Vade

		Uzlaşma	Açık Pozisyon Sayısı
FGARAN	Aralık Vade	9,38	515
FISCTR	Aralık Vade	6,15	67
FAKBNK	Aralık Vade	8,67	50
FVAKBN	Aralık Vade	4,70	70
FYKBNK	Aralık Vade	4,77	41

		Uzlaşma	Açık Pozisyon Sayısı
FTHYAO	Aralık Vade	9,40	348
FEREGL	Aralık Vade	4,45	233
FSAHOL	Aralık Vade	10,13	43
FTCELL	Aralık Vade	13,83	13
FTUPRS	Aralık Vade	54,76	88

Bu rapordaki bilgi ve fikirler Ata Yatırım tarafından güvenilir olduğuna inanılan kaynaklardan derlenerek hazırlanmıştır. Ata Yatırım bu bilgilerin doğruluğu veya bütünlüğü konusunda bir garanti veremez. Raporda yer alan yatırım, bilgi, yorum ve tavsiyeleri yatırım danışmanlığı kapsamında değildir. Yatırım danışmanlığı hizmeti; aracı kurumlar, portföy yönetim şirketleri, mevduat kabul etmeyen bankalar ile müşteri arasında imzalanacak yatırım danışmanlığı sözleşmesi çerçevesinde sunulmaktadır. Bu rapordaki görüşler, tahmin ve projeksiyonlar raporu hazırlayan analistin fikirlerini yansıtmaktadır. Analistler görüş ve tahminlerini haber vermeksizin değiştirme hakkına sahiptirler. Bu rapor sadece bilgi vermek amacıyla hazırlanmıştır. Ata Yatırım ve personeli bu rapordaki bilgilerin eksikliğinden veya yanlışlığından dolayı hiçbir şart altında sorumlu tutulamaz. Bu yayın, Ata Yatırım Menkul Değerler A.Ş.'nin izni olmadan kopyalanamaz ve/veya dağıtılamaz; bilgisayar sistemlerine aktarılamaz. © 2013 Ata Yatırım Menkul Değerler A.Ş. Vob Departmanı