

Haftalık Teknik Portföy Önerileri ve Piyasa Takvimi 27.10.2014 – 31.10.2014

ARAŞTIRMA BÖLÜMÜ HAFTALIK HİSSE ÖNERİLERİ

| | Kapanış Fiyatı | BETA | Ortalama İşlem Hacmi 3 Ay (mln \$) | Piyasa Değeri (mln \$) | KISA VADELİ SATIŞ ARALIĞI* | | STOP-LOSS** |
|-----------------|----------------|------|------------------------------------|------------------------|----------------------------|-------|-------------|
| BIMAS | 48,40 | 0,76 | 13,96 | 6.566 | 49,37 | 50,82 | 47,43 |
| EREGL | 4,56 | 0,62 | 28,83 | 7.132 | 4,65 | 4,79 | 4,47 |
| FROTO | 27,60 | 0,76 | 3,86 | 4.328 | 28,15 | 28,98 | 27,05 |
| HALKB | 14,80 | 1,51 | 145,46 | 8.267 | 15,10 | 15,54 | 14,50 |
| ISCTR | 5,44 | 1,17 | 85,66 | 10.939 | 5,55 | 5,71 | 5,33 |
| PETKM | 3,67 | 0,84 | 19,94 | 1.640 | 3,74 | 3,85 | 3,60 |
| SAHOL | 10,02 | 1,16 | 25,04 | 9.136 | 10,22 | 10,52 | 9,82 |
| TAVHL | 17,60 | 0,73 | 10,36 | 2.857 | 17,95 | 18,48 | 17,25 |
| TCELL | 12,50 | 0,58 | 38,27 | 12.289 | 12,75 | 13,13 | 12,25 |
| THYAO | 6,99 | 1,08 | 79,30 | 4.311 | 7,13 | 7,34 | 6,85 |
| ** BIZIM | 18,50 | 0,61 | 3,93 | 331 | 18,87 | 19,43 | 18,13 |
| ** COLLA | 49,45 | 0,54 | 3,43 | 5.621 | 50,44 | 51,92 | 48,46 |
| ** EKGYO | 2,48 | 1,10 | 45,27 | 4.211 | 2,53 | 2,60 | 2,43 |
| ** GARAN | 8,65 | 1,38 | 354,96 | 16.235 | 8,82 | 9,08 | 8,48 |
| ** TMSN | 5,12 | 0,88 | 5,51 | 263 | 5,22 | 5,38 | 5,02 |

UYARI VE AÇIKLAMALAR

(**) STOP-LOSS ÇALIŞTIRILAN SENETLERLE YER DEĞİŞTİRİLMESİ İÇİN EKLENMİŞTİR.

(*) KISA VADELİ SATIŞ ARALIĞI KAPANIŞ DEĞERİNİN %2 - %5 ÜSTÜNÜ KAPSAMAKTADIR.

PORTFÖY ÖNERİLERİMİZİN HAFTALIK GETİRİLERİ

SABİT PORTFÖY


TRADE PORTFÖY

| | 17 Ekim 14 | Satış Fiyatı | Getiri (%) | Relatif Getiri (%) |
|----------------------------------|------------|--------------|------------|--------------------|
| AKBNK | 7,63 | 7,95 | 4,19 | -0,90 |
| ASELS | 10,10 | 10,05 | -0,50 | -5,36 |
| EKGYO | 2,30 | 2,48 | 7,83 | 2,55 |
| EREGL | 4,50 | 4,56 | 1,33 | -3,62 |
| FROTO | 25,85 | 27,60 | 6,77 | 1,55 |
| ISCTR | 5,14 | 5,44 | 5,84 | 0,66 |
| KCHOL | 10,55 | 11,25 | 6,64 | 1,42 |
| MGROS | 19,85 | 20,35 | 2,52 | -2,49 |
| PGSUS | 25,70 | 27,50 | 7,00 | 1,77 |
| TAVHL | 17,10 | 17,60 | 2,92 | -2,11 |
| XU100 | 75.533,29 | 79.417,13 | 5,14 | |
| Ortalama Portföy Getirisi | | | 4,45 | -0,65 |

| | 17 Ekim 14 | Satış Fiyatı | Getiri (%) | Relatif Getiri (%) |
|----------------------------------|------------|--------------|------------|--------------------|
| AKBNK | 7,63 | 8,08 | 5,90 | 0,72 |
| ASELS | 10,10 | 10,15 | 0,50 | -4,42 |
| EKGYO | 2,30 | 2,50 | 8,70 | 3,38 |
| EREGL | 4,50 | 4,62 | 2,67 | -2,35 |
| FROTO | 25,85 | 27,60 | 6,77 | 1,55 |
| ISCTR | 5,14 | 5,50 | 7,00 | 1,77 |
| KCHOL | 10,55 | 11,25 | 6,64 | 1,42 |
| MGROS | 19,85 | 20,40 | 2,77 | -2,26 |
| PGSUS | 25,70 | 27,70 | 7,78 | 2,51 |
| TAVHL | 17,10 | 17,60 | 2,92 | -2,11 |
| XU100 | 75.533,29 | 79.417,13 | 5,14 | |
| Ortalama Portföy Getirisi | | | 5,16 | 0,02 |

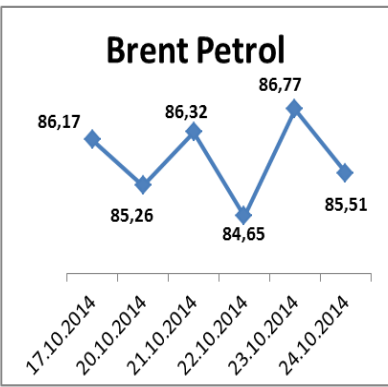
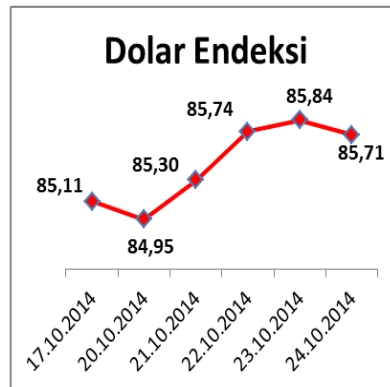
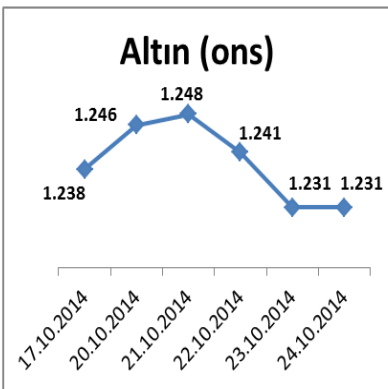
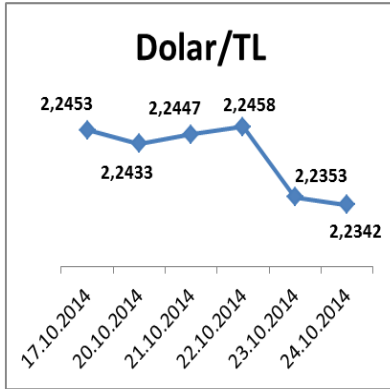
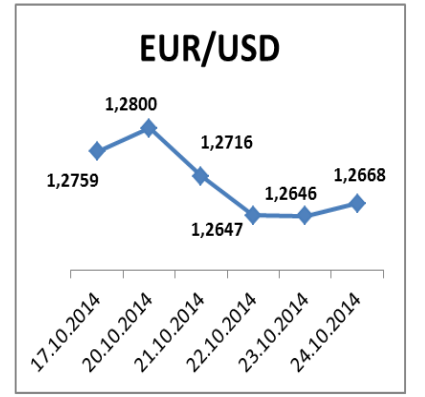
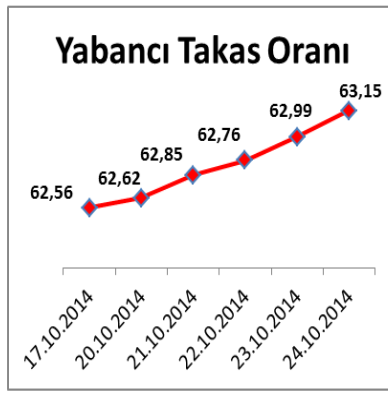
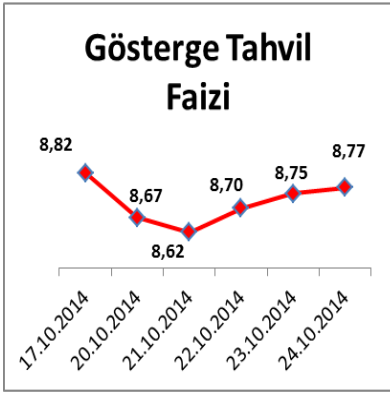
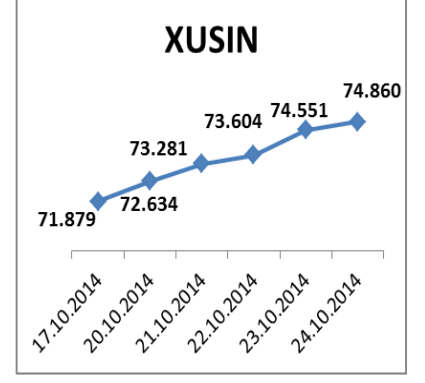
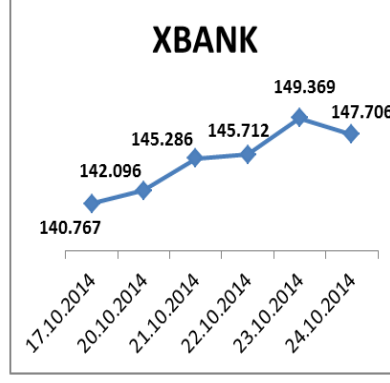
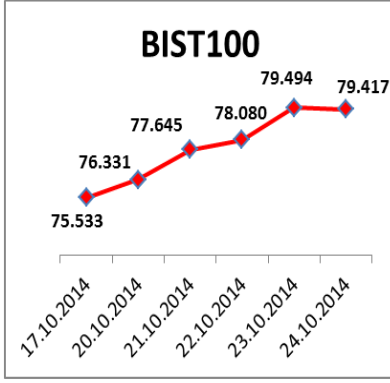
STOP-LOSS: Cuma kapanış itibarıyla alınan hisselerin %2 değer kaybetmesi durumunda zararın yeterli görülüp, pozisyonun kapatılmasını ifade etmektedir.

Haftalık Teknik Portföy Önerileri ve Piyasa Takvimi 27.10.2014 – 31.10.2014

|  | | KÜRESEL EKONOMİ GÜNDEMİ - 27-31 EKİM 2014 | | | |
|--|-------|---|----------|--|-----------|
| 2014-10-27 | Saat | Ülke | Dönem | Ekonomik Gösterge | Önceki |
| | 02:50 | Japonya | Eylül | Hizmet Üretici Fiyatları(Aylık) | ▼ -%0,2 |
| | 09:30 | Türkiye | Ekim | Gıda Fiyatları(Aylık) | |
| | 10:00 | Türkiye | Ekim | Hizmet Sektörü Güven Endeksi | ▲ 99,6 |
| | 10:00 | Türkiye | Ekim | Perakende Sektörü Güven Endeksi | ▲ 103,9 |
| | 11:00 | Euro Bölğ. | Eylül | Özel Sektör Kredileri | |
| | 11:00 | Almanya | Ekim | IFO Güven Endeksi | ▲ 104,7 |
| | 11:00 | Almanya | Ekim | IFO Mevcut Durum Endeksi | ▲ 110,5 |
| | 11:00 | Almanya | Ekim | IFO Beklenti Endeksi | ▲ 99,3 |
| | 14:30 | Türkiye | Ekim | Kapasite Kullanım Oranı(TCMB) | ▲ %74,4 |
| | 14:30 | Türkiye | Ekim | TCMB Reel Kesim Güven Endeksi | ▲ 107,6 |
| | 14:30 | ABD | Eylül | Chicago FED Ortabatı İmalat Endeksi(A) | |
| | 15:45 | ABD | Ekim | Hizmet Sektörü PMI(Flaş) | |
| | 16:45 | ABD | Ekim | Bileşik PMI(Flaş) | |
| | 16:00 | ABD | Eylül | Bekleyen Konut Satışları Endeksi | |
| | 16:30 | ABD | Ekim | Dallas FED Aktivite Endeksi | |
| 2014-10-28 | Saat | Ülke | Dönem | Ekonomik Gösterge | Önceki |
| | 00:01 | G.Kore | Ekim | Tüketici Güven Endeksi | |
| | 09:00 | Almanya | Eylül | İthal Fiyatları(Aylık) | |
| | 10:00 | Türkiye | Eylül | TCMB Resmi Rezerv Varlıkları(\$) | |
| | 11:00 | Euro Bölğ. | Eylül | CB Öncü Göstergeler Endeksi | |
| | 11:00 | İtalya | Ekim | İmalat Sektörü Güven Endeksi | |
| | 11:00 | İtalya | Ekim | Ekonomik Güven Endeksi | |
| | 13:45 | ABD | Haftalık | ICSC/Goldman Mağaza Satışları(Aylık) | |
| | 14:30 | ABD | Eylül | Dayanıklı Mal Siparişleri | |
| | 14:30 | ABD | Eylül | Ulaşım Hariç | |
| | 14:30 | ABD | Eylül | Savunma Hariç | |
| | 14:55 | ABD | Haftalık | REDBOOK Perakende Satışları | |
| | 15:00 | ABD | Ağustos | S&P/CS-20 Konut Fiyat Endeksi(Aylık) | |
| | 15:00 | ABD | Ağustos | S&P/CS-10 Konut Fiyat Endeksi(Aylık) | |
| | 16:00 | ABD | Ekim | CB Tüketici Güven Endeksi | |
| | 16:00 | ABD | Ekim | Richmond FED İmalat Endeksi | ▲ 14 |
| FED'in 2 gün sürecek toplantısı başlayacak. | | | | | |
| 2014-10-29 | Saat | Ülke | Dönem | Ekonomik Gösterge | Önceki |
| | 01:00 | G.Kore | Eylül | Cari İşlemler Dengesi(\$) | |
| | 02:50 | Japonya | Eylül | Sanayi Üretimi(Öncü-Aylık) | |
| | 09:45 | Fransa | Ekim | Tüketici Güven Endeksi | |
| | 10:00 | İspanya | Ekim | Perakende Satışlar(Yıllık) | |
| | 14:30 | ABD | Haftalık | Chicago FED Finansal Koşullar Endeksi | |
| | 16:30 | ABD | Haftalık | DOE Petrol Stokları | |
| | 20:00 | ABD | Ekim | FED Faiz Kararı | %0.0-0.25 |
| | 20:00 | ABD | Ekim | Varlık Alım Programı | 15,0MLR |
| | 23:00 | Brezilya | Ekim | COPOM Faiz Kararı | ▲ %11,00 |
| Almanya 10 yıl vadeli tahvil ihalesiyle 4 MLR euro borçlanma hedefleyecek. (TSİ : 12.30) | | | | | |
| Tatil Olan Ülkeler : Türkiye | | | | | |

Haftalık Teknik Portföy Önerileri ve Piyasa Takvimi 27.10.2014 – 31.10.2014

| 2014-10-30 | | Saat | Ülke | Dönem | Ekonomik Gösterge | Önceki |
|--|-------|------------|----------|--|-------------------|--------|
| | 00:01 | G.Kore | Kasım | İmalat Sanayi Görünüm Endeksi | | |
| | 01:00 | G.Kore | Eylül | Sanayi Üretimi(Aylık) | | |
| | 02:00 | Hong Kong | Ekim | HKMA Faiz Kararı | | %0.50 |
| | 02:50 | Japonya | Ekim | 1-10 Dönemi Ticaret Dengesi(Yen) | | |
| | 09:00 | Almanya | Eylül | Mevsimsel Düzeltilmiş İstihdam | | |
| | 10:00 | Türkiye | Ekim | TÜİK/TCMB Tüketici Güven Endeksi | | |
| | 10:00 | İspanya | Ekim | TÜFE(Flaş Yıllık) | | |
| | 10:00 | İspanya | 3.Çeyrek | GSYH(Flaş) | | %0,6 |
| | 10:55 | Almanya | Ekim | İşsizlik Oranı | | |
| | 12:00 | Euro Bölg. | Ekim | Ekonomik Görünüm Endeksi | | |
| | 12:00 | Euro Bölg. | Ekim | Sanayi Kesimi Güven Endeksi | | |
| | 12:00 | Euro Bölg. | Ekim | Tüketici Güven Endeksi | | |
| | 12:00 | Euro Bölg. | Ekim | İş Dünyası Güven Endeksi | | |
| | 14:30 | ABD | Haftalık | İşsizlik Başvuruları | | |
| | 14:30 | ABD | 3.Çeyrek | GSYH((Öncü) | | |
| | 14:30 | ABD | 3.Çeyrek | Çekirdek PCE | | |
| | 14:30 | ABD | 3.Çeyrek | PCE | | |
| | 14:30 | ABD | 3.Çeyrek | Tüketici Harcamaları | | |
| | 15:00 | Almanya | Ekim | TÜFE(Öncü-Aylık) | | |
| 2014-10-31 | | Saat | Ülke | Dönem | Ekonomik Gösterge | Önceki |
| | 02:30 | Japonya | Eylül | TÜFE(Yıllık) | | |
| | 02:30 | Japonya | Eylül | Çekirdek TÜFE(Taze Gıda Hariç) | | |
| | 02:30 | Japonya | Eylül | İşsizlik Oranı | | |
| | 04:35 | Japonya | Kasım | İmalat Sektörü PMI | | |
| | 05:30 | Japonya | Ekim | BOJ Faiz Kararı | | |
| | 09:00 | Almanya | Eylül | Perakende Satışlar(Aylık) | | |
| | 09:45 | Fransa | Eylül | ÜFE(Aylık) | | |
| | 09:45 | Fransa | Eylül | Tüketici Harcamaları(Aylık) | | |
| | 10:00 | Türkiye | Eylül | Dış Ticaret Dengesi(\$) | | |
| | 10:00 | Rusya | Ekim | MB Faiz Kararı | | |
| | 12:00 | Euro Bölg. | Ekim | TÜFE(Yıllık İlk Tahmin) | | |
| | 12:00 | Euro Bölg. | Eylül | İşsizlik Oranı | | |
| | 12:00 | İtalya | Ekim | TÜFE(Öncü-Aylık) | | |
| | 14:30 | Türkiye | Haftalık | TCMB Yurtdışı Yerl.Hisse ve DİBS Stoku(\$) | | |
| | 14:30 | ABD | 3.Çeyrek | İşgücü Maliyet Endeksi(Aylık) | | |
| | 14:30 | ABD | Eylül | Kişisel Gelirler | | |
| | 14:30 | ABD | Eylül | Kişisel Tüketim | | |
| | 14:30 | ABD | Eylül | Çekirdek PCE(Aylık) | | |
| | 15:45 | ABD | Ekim | Chicago PMI | | |
| | 15:55 | ABD | Ekim/2 | Michigan Üni.Tüketici Güven Endeksi | | |
| | 15:55 | ABD | Ekim/2 | Michigan Üni.Cari Endeksi | | |
| | 15:55 | ABD | Ekim/2 | Michigan Üni.Beklenti Endeksi | | |
| TCMB Enflasyon Raporu'nu açıklayacak. (Saat : 10.00) | | | | | | |
| TCMB Para ve Banka İstatistikleri açıklanacak. (Saat : 10.00) | | | | | | |
| TCMB PPK tutanakları açıklanacak. (Saat : 14.00) | | | | | | |



Veriler 24.10.2014 saat 17.46 itibariyle güncellenmiştir.

Turkish Yatırım A.Ş.'nin diğer raporlarına;

www.turkishyatirim.com

www.turkborsa.net

<https://twitter.com/turkishyatirim>

<https://twitter.com/turkborsanet>

<https://tr-tr.facebook.com/turkborsa>

<https://twitter.com/turkishfx>

<http://www.turkishfx.com/>

adreslerinden ulaşabilirsiniz.

ÇEKİNCE :

Bu rapordaki bilgi ve fikirler, Turkish Yatırım tarafından güvenilir olduğuna inanılan kaynaklardan derlenerek hazırlanmıştır. Turkish Yatırım, bu bilgilerin doğruluğu veya bütünlüğü konusunda bir garanti veremez. Raporda yer alan yatırım, bilgi, yorum ve tavsiyeleri yatırım danışmanlığı kapsamında değildir. Yatırım danışmanlığı hizmeti; aracı kurumlar, portföy yönetim şirketleri, mevduat kabul etmeyen bankalar ile müşteri arasında imzalanacak yatırım danışmanlığı sözleşmesi çerçevesinde sunulmaktadır. Bu rapordaki görüşler, tahmin ve projeksiyonlar, raporu hazırlayan analistlerin fikirlerini yansıtmaktadır. Analistler, görüş ve tahminlerini haber vermeksizin değiştirme hakkına sahiptirler. Bu rapor sadece bilgi vermek amacıyla hazırlanmıştır. Turkish Yatırım ve personeli, bu rapordaki bilgilerin eksikliğinden veya yanlışlığından dolayı hiçbir şart altında sorumlu tutulamaz.