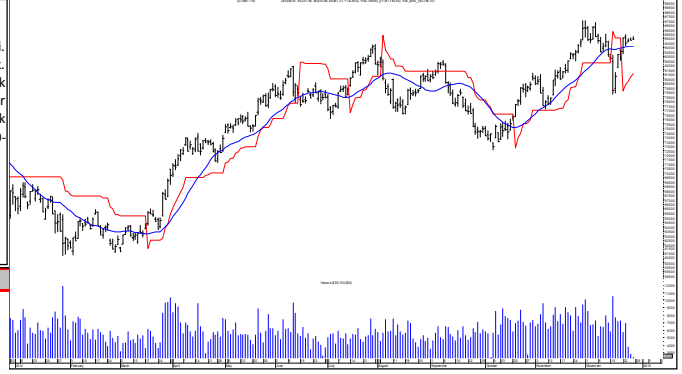


BIST-100-

BIST100 endeksi haftanın son gününde de düşük hacimle yatay seyretti. Kapanış 84.947 seviyesinde gerçekleşti. Hacimsiz seyrile 85.000 seviyesi civarında hareket devam ediyor. Endeksin yönüne dair belirgin bir hareket yok. Kısa periyot için teknik göstergeler ve ortalamalardaki sıkışma belirgin. Saatlik bazda 84.100/500 bandını destek olarak belirtmeye devam ediyoruz. Bu seviye korunduğu sürece olumlu teknik görünüm belirtmeye devam ediyor olacağız. Günlük bazda ise 85.000/500 direnç bölgesi olmaya devam ediyor. Bu seviye üzerindeki kapanışla ancak yükseliş hareketinin tekrar teyit edilebileceğini düşünüyoruz. 84.500/100-83.800/500-82.700 destek, 85.200-85.650-85.800 direnç.

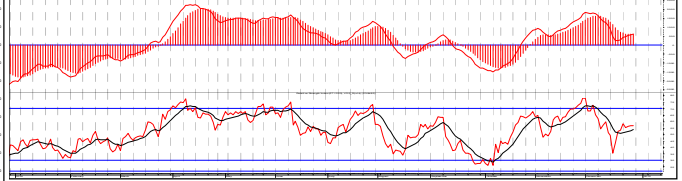


BIST - 100	84,947	Pivot	85,042			
Ortalamalar (Ağırlıklı)		Destekler	84,913	84,834	84,706	
21 Günlük	83,886	Dirençler	85,170	85,250	85,378	
100 Günlük	80,880	Trend-Gün	81,140			
200 Günlük	79,689	Trend-Saat	84,553			

BIST - 100 - 60 DK.

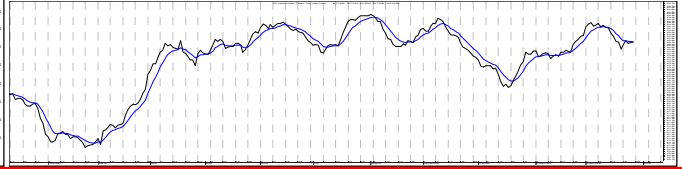


MACD-RSI



BIST Yabancı Takası

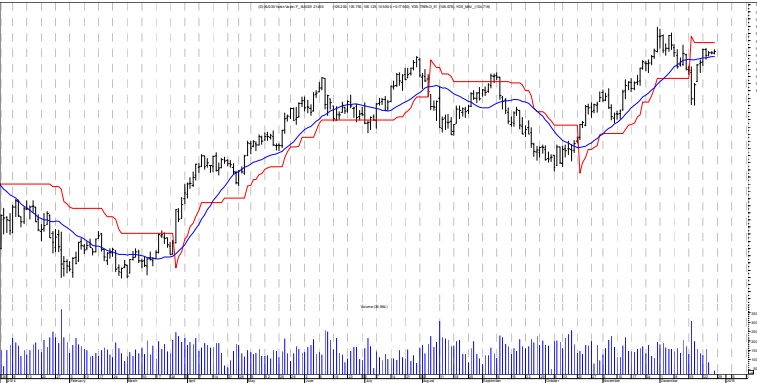
26/12 deđeri: %63.75



Teknik Göstergelere Göre Hisse Görünüm

Para Girişİ İlk 5 Kurum*	Para Çıkışı İlk 5 Kurum*	Teknik Göstergeleri Dip	Fiyat - Hacim Artışı	Yüksek Hacimliler (*)
ASELS 2,496,827	EKGYO -3,175,147	ALKIM HEKTS	BRKSN	OLMIP KERVY
HALKB 2,167,781	GARAN -2,317,839	GSDDE DURDO	AVIVA	CARFA BOYNR
KRDMD 1,626,491	TKFEN -1,406,153	ALKA ADESE	BMEKS	COMDO KORDS
ISCTR 1,360,247	TUPRS -909,135	PAGY SAFGY	OLMIP	AVIVA BMEKS
AKBNK 970,397	ISGYO -695,212	AYEN NTTUR		VERUS ASELS
MACD Al Verenler	MACD Sat Verenler	200 HO. Yuk. Kes.	Güç Göstergeleri OLUMLU	Takip Listesinde bugün OLUMLU olan
ARCLK RYSAS	TKNSA	ISFIN	TKNSA	
BTCIM TEKST		DGGYO	ASELS	
BRKSN VAKKO			DGATE	
CEMAS			BIZIM	
KORDS			CLEBI	

VIOP Endeks-30 -Günlük



VIOP Endeks-30 -	105.500		
Ortalamalar (Ağırlıklı)		Destekler	105.220 105.072
21 Günlük	104.272	Dirençler	105.697 105.845
100 Günlük	100.179	Trend-Gün	106.678
200 Günlük	98.587	Trend-Saat	104.927

