



## HAFTALIK TEKNİK BÜLTEN

### İMKB-100



Geçen haftaya 33,132 seviyelerinden başlayan İMKB-100 Endeksi döviz ve bono piyasalarındaki dalgalanmaların yanı sıra yurt dışı borsalarda yaşanan düşüşlerle 31,491 seviyelerine kadar bir geri çekilme yaşadı. Merkez Bankası'nın almış olduğu önlemlerle alternatif piyasalardaki dalgalanmaların bir miktar azalması İMKB'de toparlanmaya yol açtı. FED'in faiz artırımını beklentiler dahilinde yapmasıyla yükselen yurt dışı borsalar ile alımların hızlandığı İMKB-100 Endeksi haftayı 35,453 değerinden kapattı.

Hafta boyunca gerek yurt içi gerekse yurt dışı piyasalardaki gelişmelere göre yön tayini yapmaya çalışan İMKB-100 Endeksi global piyasalarda yaşanan enflasyonist baskının da etkisiyle sıkışık bir seyir izledi. Uzun vade yükselen kanalın alt desteği olan 32,000 seviyelerinin altından gelen tepki alımlarının güçlü olmasıyla yükselen kanal içerisinde kalmayı başardı.

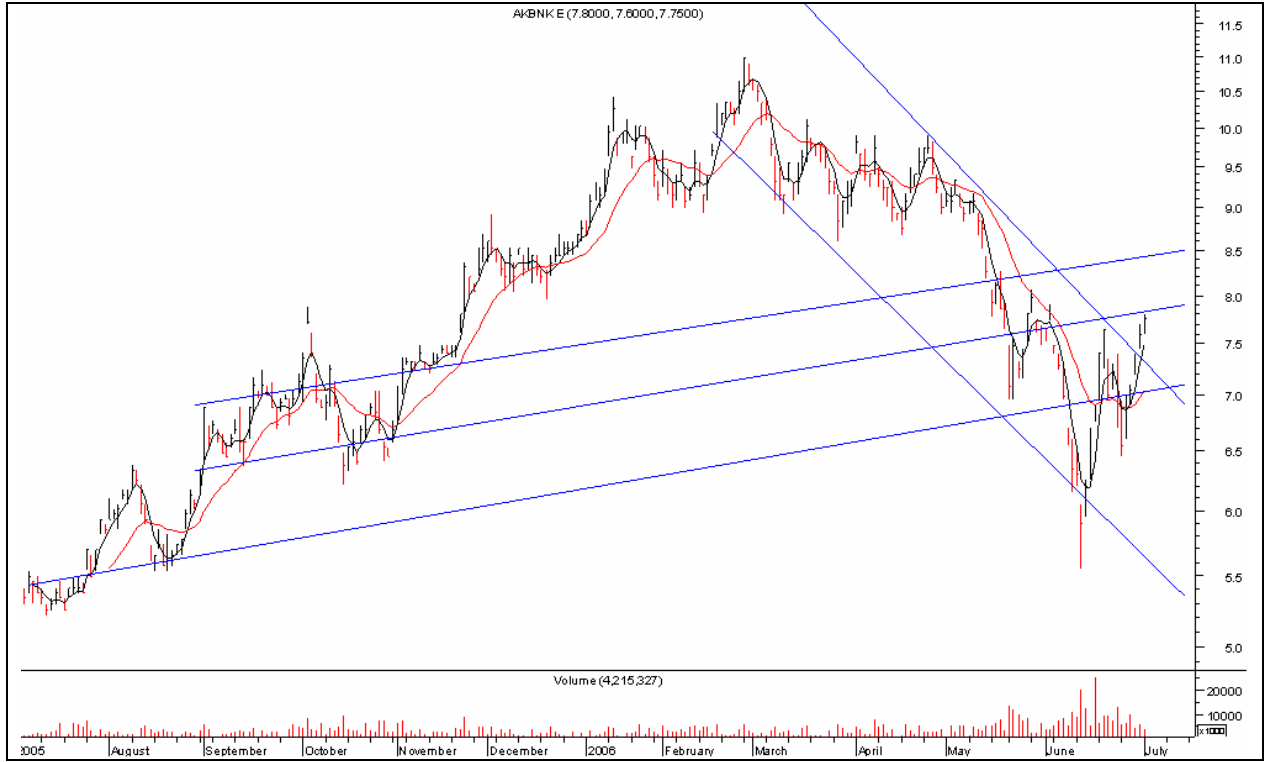
İMKB-100 Endeksi yurt dışı piyasalardaki toparlanmaların etkisiyle yükseliş eğilimi içerisinde hareket ediyor. İç piyasalarda ise faiz ve döviz kurlarındaki ateşin düşmesi endeks üzerinde pozitif etki yapmaya devam ediyor.

İMKB-100 Endeksi geçen hafta 31,491 seviyelerinden başlayan yükseliş hareketini devam ettiriyor. Piyasalarda mevcut olumlu havanın devam etmesi durumunda İMKB-100 Endeksi yükseliş eğilimini sürdürecektir. Kısa vadede 33,500 seviyelerinin üzerinde kaldığı sürece endeks güçlü bir konum içerisinde olacaktır. İMKB-100 Endeksi'nde yukarı çıkışlarda ilk direnç 35,300 seviyeleri olacaktır. Bu seviyelerin işlem hacmi artışı da dikkate alınarak destek konumuna gelmesi durumunda ise endeks 37,500 seviyelerini hedefleyecektir.

Piyasalarda yaşanabilecek geri çekilmelerde ise İMKB-100 Endeksi'nde 34,700 seviyesi ilk kısa vade destek olarak gözükmüyor. Bu seviyelerin altına sarkılması durumunda ise 33,500 seviyesi kısa vadede güçlü destek konumunu sürdürecektir. Daha aşağılarda ise İMKB-100 Endeksinde 33,000 ve 32,000 seviyeleri destek olmaya devam edecektir.

Yeni haftaya başlarken İMKB-100 Endeksi'nin gündemini Pazartesi günü açıklanacak olan enflasyon rakamları ile Avrupa Birliği ve Türkiye arasındaki gelişmeler belirleyecektir.

## AKBANK



Uzun vade yükselen kanalı içerisinde hareket eden senet 10,90 seviyelerinden gelen satışlarla İMKB-100 Endeksi'ne paralel olarak oldukça sert geri çekilme yaşadı. 5,55 seviyelerinden gelen alımlarla yönünü yukarı çevirmeye başlayan senette kısa vadeli hareketli ortalamalar 7,10 seviyelerinde. Bu seviyelerin oldukça üzerine çıkan senet geri çekilmelerde bu seviyeleri destek olarak kabul edecektir. Yukarıdaki direnç ise 7,85 seviyeleri olacaktır.

Destekler	7,10	6,90	6,60
Dirençler	7,85	8,10	8,50

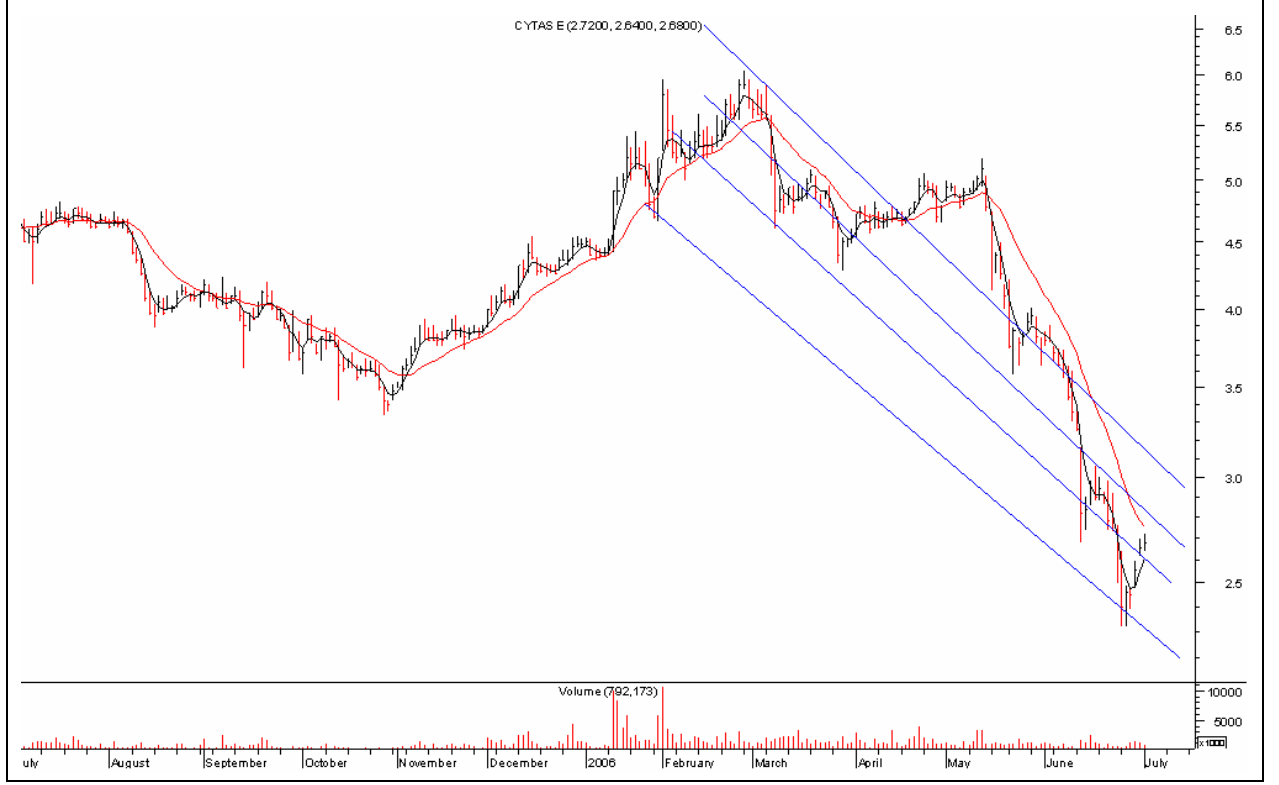
**ASELSAN**



Uzun vade yükselen kanalı içerisinde 46,00 seviyelerinden gelen satışlarla hacimsiz sert bir şekilde 20,10 seviyelerine kadar geri çekilen senette bu seviyelerden gelen alımlarla bir miktar toparlanma eğilimi içerisinde olduğunu görüyoruz. Yalnız senetteki bu toparlanma eğilimini işlem hacmi şu an için onaylamıyor. İşlem hacmi desteğinin de eklenmesiyle senet kısa vade direnç seviyesi olan 24,50 seviyelerini destek konumuna getirmesi durumunda yukarıları hedef yapacaktır.

Destekler	21,70	21,00	20,10
Dirençler	23,00	24,50	28,00

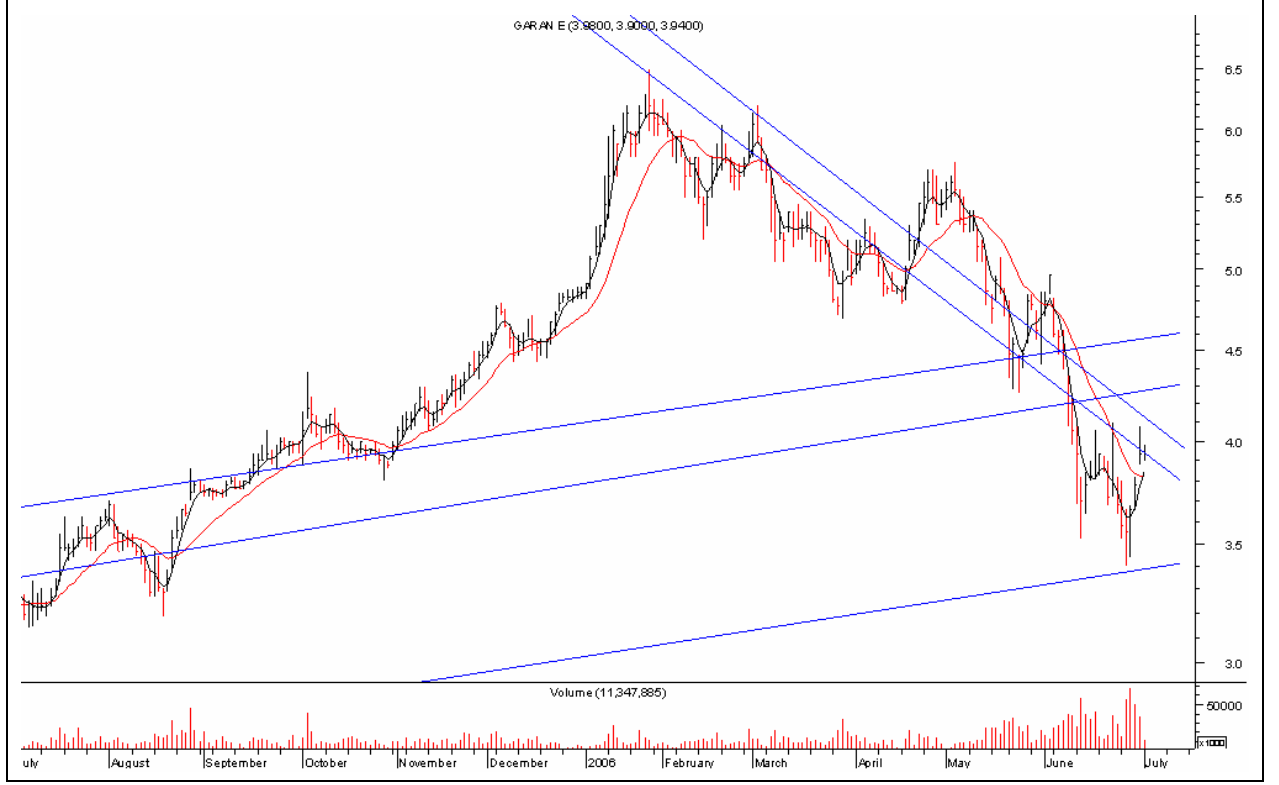
**CEYTAŞ**



Geçtiğimiz hafta kısa vadeli hareketli ortalamalarının üzerine çıkmayı başaran senet işlem hacmindeki artışla beraber yukarı yönlü olumlu sinyaller veriyor. Hızlı düşüşün ardından 2,32 seviyelerinden gelen alışlarla kısa vade kanal desteklerini test eden senette 2,60 seviyelerinde tutunması durumunda yukarı potansiyel devam edecektir. Bu seviyelerin kırılması durumunda ise 3,00 seviyelerine kadar çıkış yaşanabilir.

Destekler	2,60	2,50	2,20
Dirençler	2,80	3,00	3,50

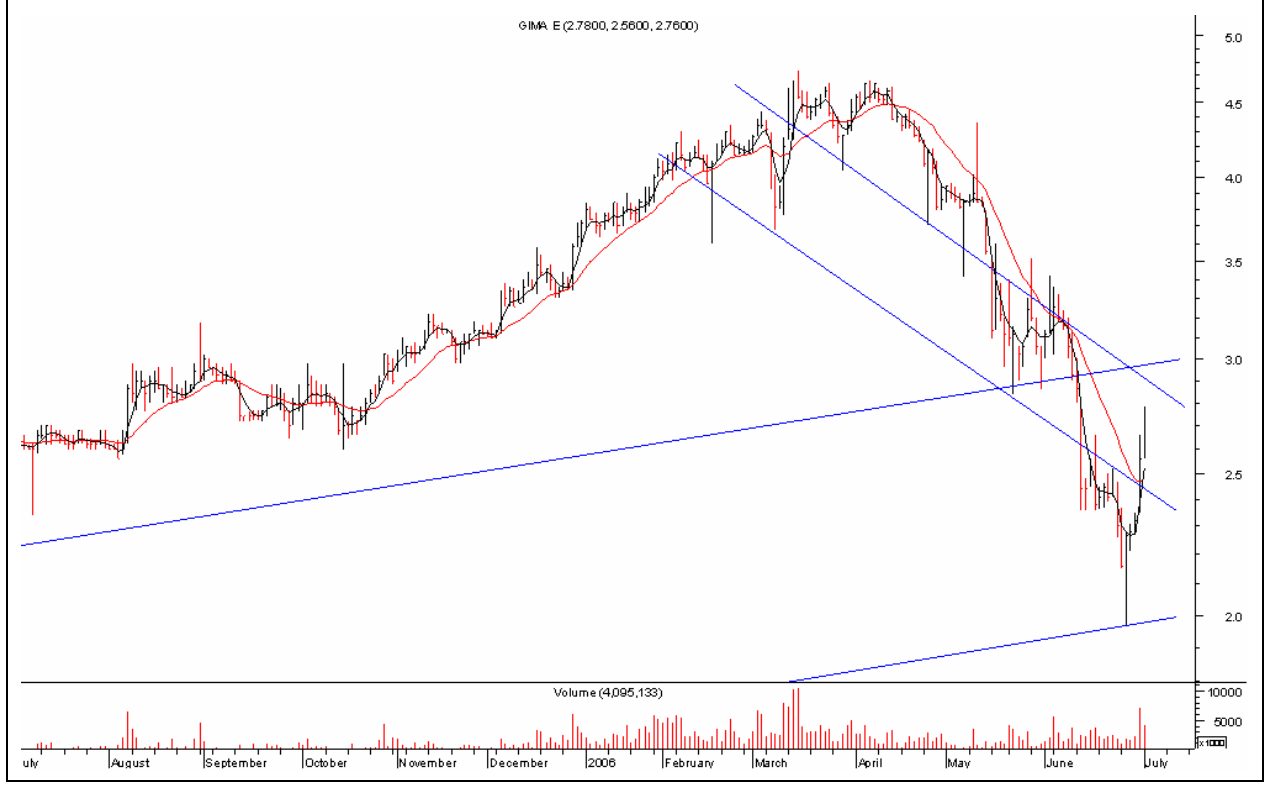
**GARANTİ BANKASI**



Geçen hafta 3,40 seviyelerinden gelen alımlarla oldukça hareketli olan senette işlem hacmi artışı da oldukça dikkat çekici idi. Kısa sürede 9 günlük hareketli ortalaması olan 3,72 seviyelerinin üzerine çıkmayı başaran senet ilk etapta kısa vadeli direnci olan 4,00 seviyelerini destek konumuna getirmeye çalışacaktır.

Destekler	3,82	3,72	3,40
Dirençler	4,00	4,26	4,60

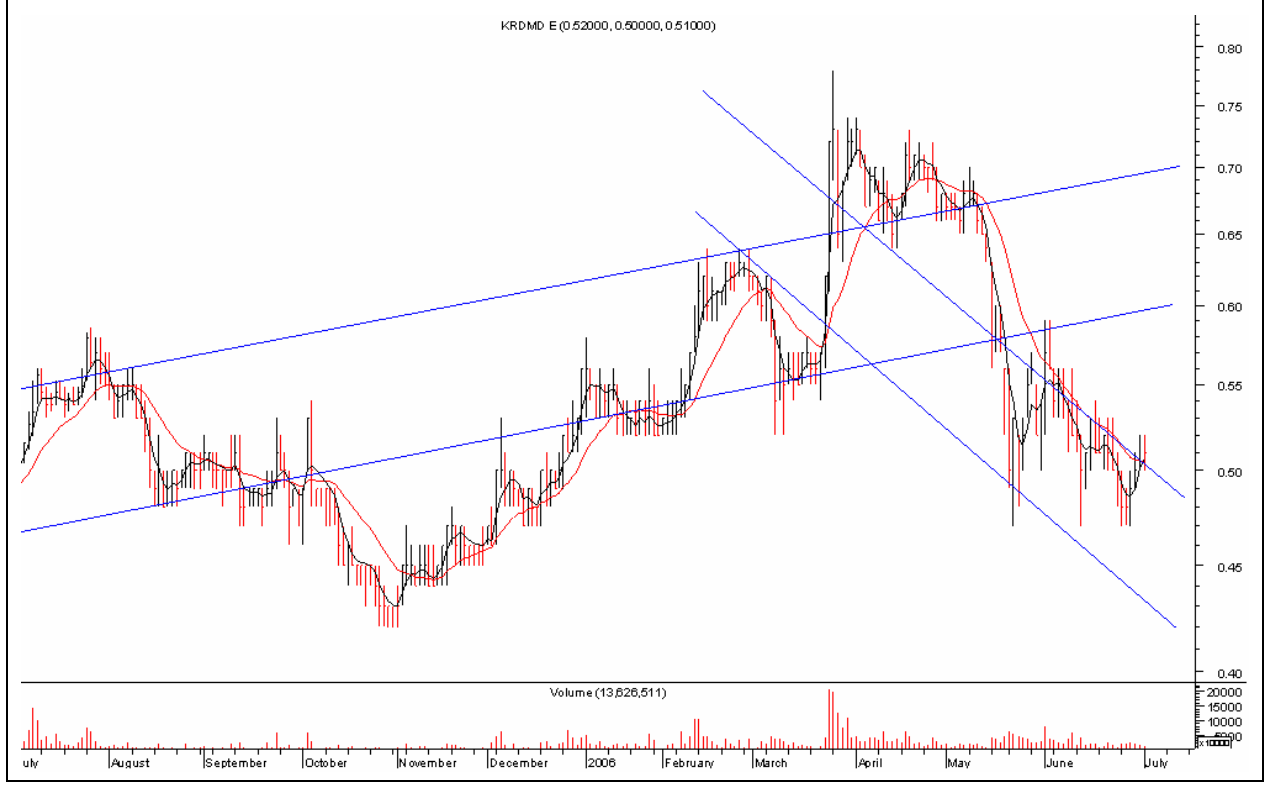
## GİMA



Yükselen kanalı içerisinde hareket eden ve 4,74 zirve seviyesinden gelen satışlarla düşüş trendi içerisine giren senette piyasaların toparlanması ile beraber kısa vade indikatörleri de tekrar olumlu görüntü vermeye başlıyor. Geçen hafta işlem hacmindeki artış senede olan ilgiyi artıracaktır. Yüksek işlem hacmi desteği ile senet yukarı yönlü hareket eğilimi devam ettiriyor.

Destekler	2,55	2,40	2,00
Dirençler	2,63	2,74	3,00

**KARDEMİR (D)**



Senedin yaşanan geri çekilmelerle 0,47 destek seviyelerine kadar geldiğini görüyoruz. Geçen hafta işlem hacminde yeteri kadar artış olmayan senette kısa vadede 0,50 seviyeleri destek konumunu sürdürecektir. Bu seviyenin üzerinde kaldığı sürece yükseliş eğilimi devam edecek olan senette 0,55 seviyelerinin güçlü işlem hacmiyle kırılması gerekiyor. Aksi taktirde satış eğilimi olabilir.

Destekler 0,50 0,47 0,42

Dirençler 0,55 0,58 0,70

**NETAŞ**

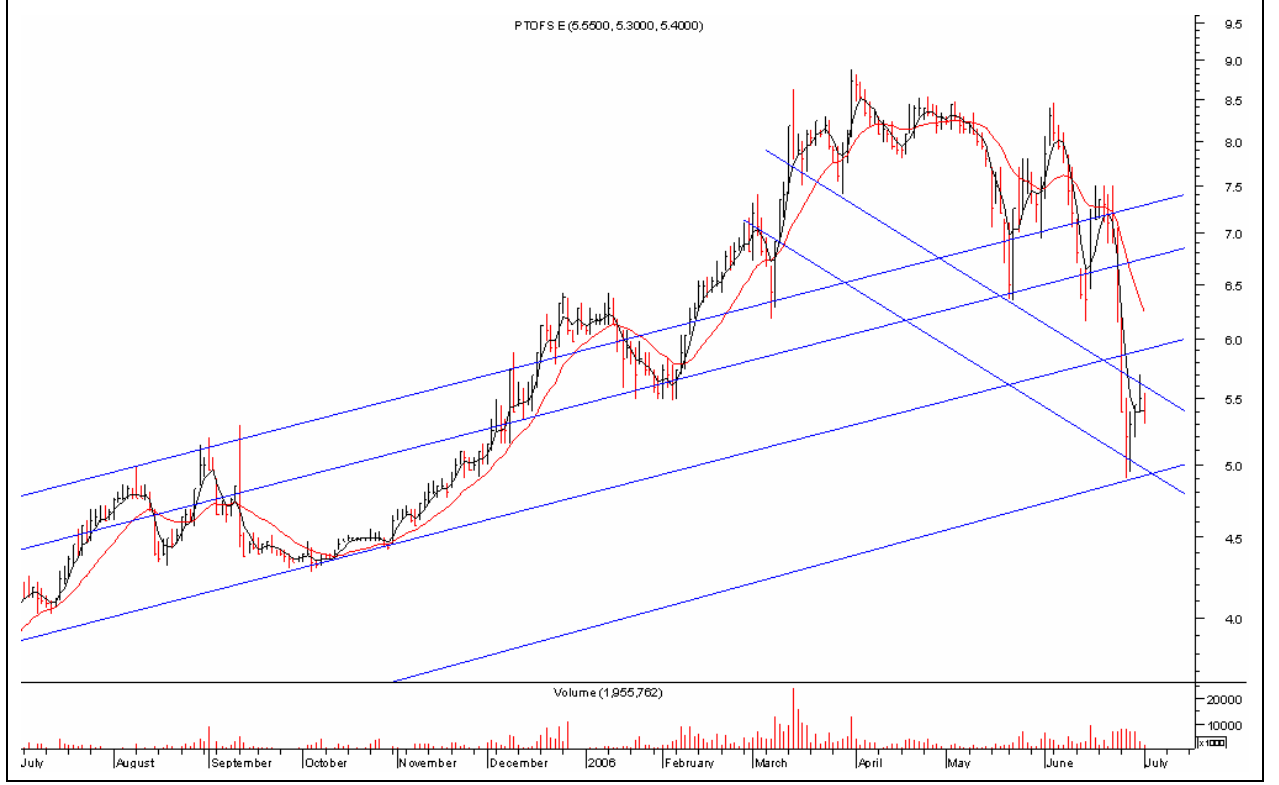


İMKB-100 Endeksinde yaşanan satışlarla 26,25 seviyelerine kadar geri çekilen senette bu seviyelerden gelen alımlarla toparlanma yaşanıyor. 5 ve 22 günlük kısa vade hareketli ortalamalarının üzerine çıkmayı başaran senet 22 günlük hareketli ortalaması olan 31,75 seviyeleri ilk direnç seviyesi olarak gözüküyor. Bu seviyelerin kırılması durumunda yukarı çıkışlar hızlanabilir.

Destekler	28,50	27,50	26,00
Dirençler	31,75	36,00	37,50



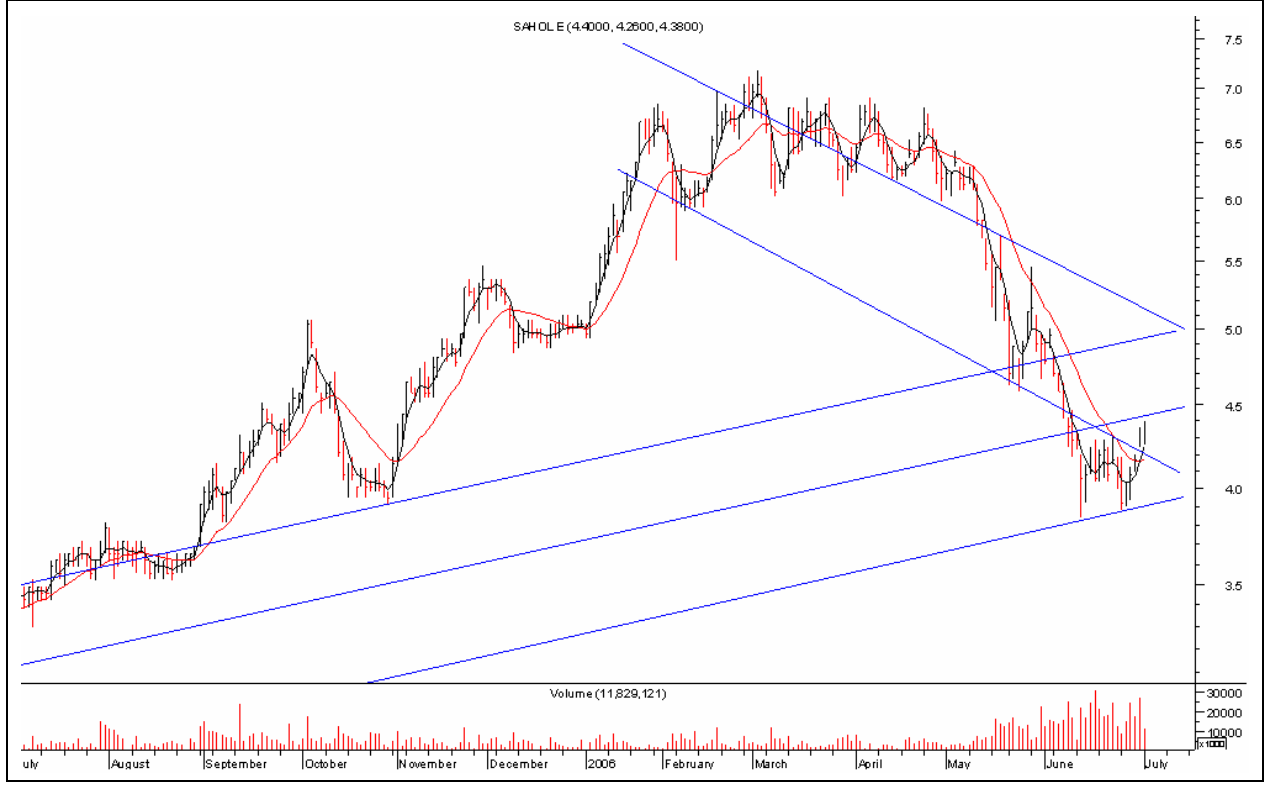
**PETROL OFİSİ**



4,90 seviyelerinden gelen alımlarla tekrar yukarı yönlü hareket etmeye başlayan senet, 5,40 seviyelerinde bulunan direnç bölgesinin de kırılmasıyla yukarı yönlü hareketine devam ediyor. Kısa vadede gelen işlem hacmi artışının olumlu yansıdığı şirkette 6,00 seviyeleri direnç olarak gözüktüyor. Bu seviyelerin kırılması durumunda senet ilk etapta 6,80 ve daha sonra 7,40 direnç seviyelerini hedefleyecektir.

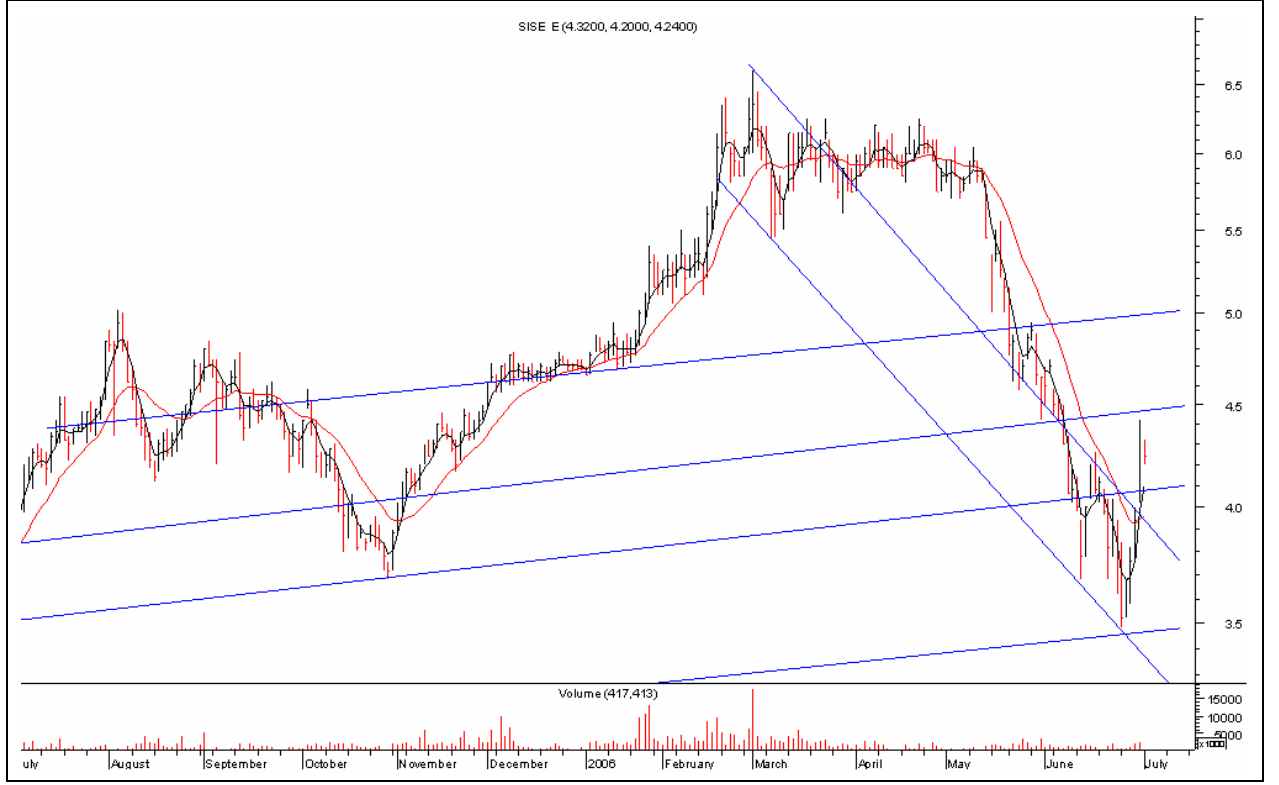
Destekler	5,40	5,00	4,80
Dirençler	6,00	6,80	7,40

**SABANCI HOLDİNG**



Gelen satışlarla 3,90 seviyelerine kadar gevşeyen senet buralarda taban oluşumunu tamamladı ve gelen alımlarla yönünü yukarı doğru çevirdi. 4,20 seviyelerinin üzerinde kaldığı sürece yükseliş eğilimi devam edecek olan senet ilk etapta 4,50 seviyelerini hedefleyebilir. Geri çekilmelerde ise 4,20 ve 4,10 seviyeleri kısa vade destek olarak duruyor.

Destekler	4,20	4,10	3,90
Dirençler	4,34	4,50	5,00

**ŞİŞECAM**

6,60 seviyelerinden gelen satışlarla düşüş trendi içinde hareket eden senet 3,48 seviyelerindeki uzun vade kanal destek seviyelerinin üzerinde kalmaya çalışıyor. Gelen alımlarla tekrar yükseliş trendi içerisine girmeye çalışan senette şu an yükselişi onaylayacak işlem hacmi desteği oluşmadı. Senede olan ilginin artmasıyla beraber kısa vade indikatörleri yavaş yavaş olumlu olmaya başlayan senet ilk etapta 4,10 seviyelerinin üzerinde kalmayı deneyecektir.

Destekler	4,10	3,80	3,50
Dirençler	4,50	4,80	5,00

**TURKCELL**



Yükselen kanalı içerisinde 8,50 seviyelerine hızlı bir çıkış yapan senet bu seviyelerden gelen satışlarla 5,20 seviyelerine kadar gevşedi. Geçen hafta gelen alımlarla işlem hacminin arttığı ve kısa vadede MACD, stochastic, hareketli ortalama ve volume indikatörleri olumlu görünen senette 7,05 direnç seviyelerini aşan senet ilk etapta 7,50 seviyelerini deneyecektir.

Destekler	7,00	6,80	6,50
Dirençler	7,50	7,90	8,50

**TURCAS PETROL**



3,92 seviyelerinden başlayan yükseliş trendi içerisinde hareket eden senedin 4,96 seviyelerinde bulunan kısa vadeli direnç bölgesini aşmakta zorlandığını görüyoruz. İşlem hacmindeki artışla beraber 4,74 seviyelerinde bulunan 22 günlük kısa vadeli hareketli ortalamasının üzerinde hareket eden senet bu seviyelerin üzerinde kaldığı sürece yukarı yönlü eğilimi devam edecektir.

Destekler	4,74	4,60	4,40
Dirençler	4,96	5,30	5,60

Araştırma Uzmanı: Soner Akın

Stajyer Uzman Yardımcısı: Ümit Cantürk

Alan Yatırım Menkul Değerler A.Ş.: Nispetiye Cad. Akmerkez E-3 Blok Kat:12 34337 Etiler-İstanbul

Santral: 0 212 350 08 00

E-mail: [arge@alanyatirim.com.tr](mailto:arge@alanyatirim.com.tr)

---

Bu çalışmada yer alan yatırım bilgi, yorum ve tavsiyeler yatırım danışmanlığı kapsamında değildir. Yatırım danışmanlığı hizmeti Sermaye Piyasası Kurulu tarafından yayımlanan Seri:V, No:52 sayılı “Yatırım Danışmanlığı Faaliyetine İlişkin ve Bu Faaliyette Bulunacak Kurumlara İlişkin Esaslar Hakkında Tebliğ” çerçevesinde aracı kurumlar, portföy yönetim şirketleri, mevduat kabul etmeyen bankalar ile müşteri arasında imzalanacak yatırım danışmanlığı sözleşmesi çerçevesinde sunulmaktadır. Burada ulaşılan sonuçlar tercih edilen hesaplama yöntemi ve/veya yorum ve tavsiyede bulunanların kişisel görüşlerine dayanmakta olup, mali durumunuz ile risk getiri tercihlerinize uygun olmayabileceğinden sadece burada yer alan bilgilere dayanılarak yatırım kararı verilmesi sağlıklı sonuçlar doğurmayabilir.

Burada yer alan her türlü haber, veri, bilgi, rapor, araştırma bulgusu, görüş ve öneriler, Alan Yatırım Menkul Değerler A.Ş. tarafından, piyasa koşulları içerisinde ve güvenilirliğine inanılan kaynaklardan yararlanılarak, herhangi bir maddi manevi menfaat karşılığı olmaksızın, genel anlamda bilgi sunmak amacıyla hazırlanmıştır. Yer alan bilgilerin zamanlaması, tamlığı ve doğruluğu tarafımızca garanti edilmemekte olup bu bilgiler, belli bir kazancın sağlanmasına yönelik olarak sunulmamaktadır. Bu nedenle, burada yer alan haber, veri, bilgi ve bulgulara dayanılarak yapılan işlemlerden doğacak her türlü maddi manevi zararlardan ve her ne şekilde olursa olsun üçüncü kişilerin uğrayabileceği her türlü kayıptan, Alan Yatırım Menkul Değerler A.Ş. sorumlu tutulamaz.