

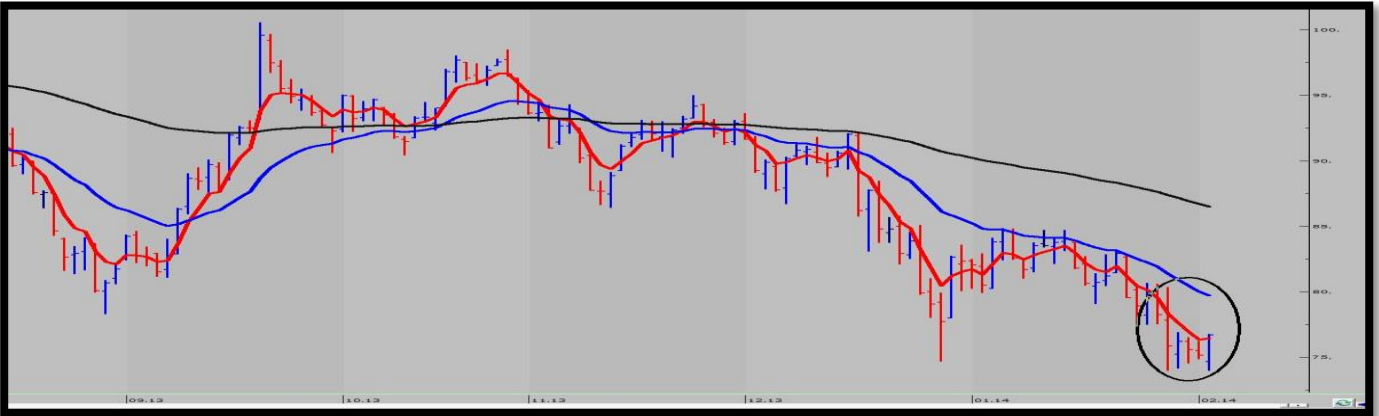
Gün İçi Teknik Görüş

Kısa vadeli olumsuz sinyal oluşturan teknik sistemde **77,000'in altında** iken gün içinde oluşacak alımların short fırsatı olabileceğini düşünmekteyiz. Bu seviyenin üzerinde 77,500 takip seviyesi olarak izlenebilir. (Burada sizlerle paylaştığımız bilgiler gün içindeki alım-satımlarınıza yardım amaçlıdır. Genel teknik görüntü için aşağıdaki günlük teknik görüşümüz takip edilebilir.)



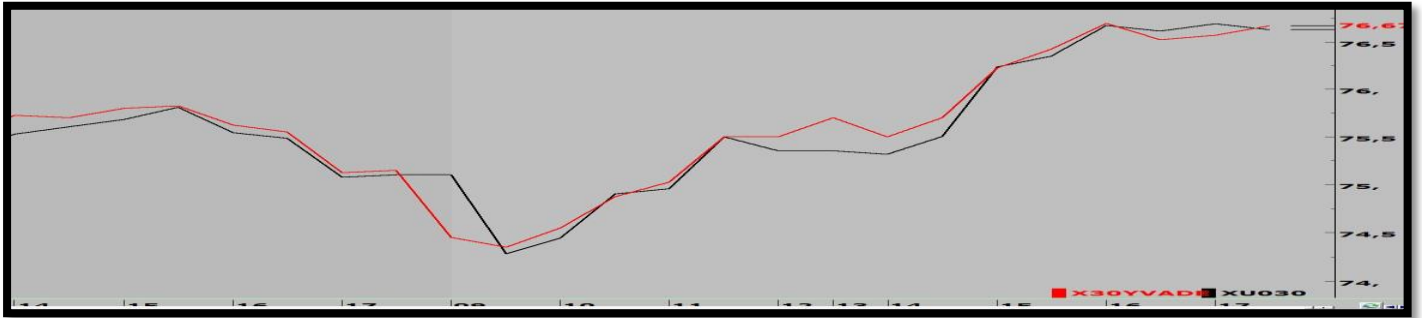
Günlük Teknik Görüş

İki günlük eksiden sonra dünü artı kapatan Viop30 Şubat kontratında dört gündür 74,000-77,000 bandı içerisinde bir fiyatlama izlemektediriz. Günlük grafiklerde 80,000'den sert düşüş yaşadıktan sonra haftalık hareketli ortalamasını direnç yaparak sözünü ettiğimiz band içerisinde ilerleyen endekste bu görüntü bize bir devam formasyonu olan ters bayrağı işaret etmektedir. Bu olumsuz varsayımı ise haftalık hareketli ortalamasının yukarı yönlü kırılması ortadan kaldıracaktır. Direnç takibinde olmamız gereken günde 77,000 önemli direnci üzerinde 77,500-78,300, 76,200 altına geri çekilmelerde ise 75,500-74,800 takip seviyeleri olarak izlenebilir.



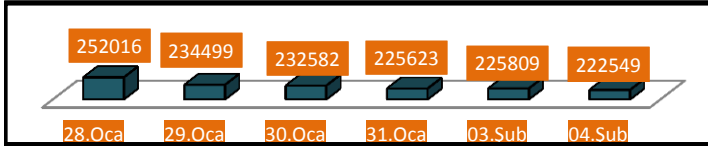
Viop30 - Bist30

Viop30 Şubat kontratı ile spot30 arasında pozitif bir korelasyon gözlenmiştir. Teorik fiyatta kapanış yaşanmıştır.



Günlük Toplam Açık Pozisyon Sayısı

Viop30 Şubat vade kontratında -3,260 adet APD ile toplam 222,549 adet APS ulaşılmıştır.



| | Kapanış | % | İşlem Hacmi |
|------------------------|---------|------|---------------|
| Viop30 Gösterge | 76,625 | 2,03 | 1.326.367.000 |
| Bist30 | 76,096 | 1,92 | 3.192.943.763 |
| Bist100 | 62,732 | 1,71 | 3.483.187.225 |
| Bist Bank | 108,101 | 2,52 | 1.948.504.285 |

Tek Hisse Senedine Dayalı Şubat Vade Kontratları

| | Uzlaşma | Açık Pozisyon Sayısı |
|--------------------------|---------|----------------------|
| FGaran Şubat Vade | 5,87 | 54 |
| Fisctr Şubat Vade | 4,79 | 1 |
| FAkbnk Şubat Vade | 5,74 | 48 |
| FVakbn Şubat Vade | 3,54 | 14 |
| FYkbnk Şubat Vade | 3,76 | 1 |

| | Uzlaşma | Açık Pozisyon Sayısı |
|--------------------------|---------|----------------------|
| FThyao Şubat Vade | 7,26 | 64 |
| FEregl Şubat Vade | 2,77 | 6 |
| FSahol Şubat Vade | 7,80 | 0 |
| FTcell Şubat Vade | 11,41 | 0 |
| FTuprs Şubat Vade | 38,14 | 0 |

Bu rapordaki bilgi ve fikirler Ata Yatırım tarafından güvenilir olduğuna inanılan kaynaklardan derlenerek hazırlanmıştır. Ata Yatırım bu bilgilerin doğruluğu veya bütünlüğü konusunda bir garanti veremez. Raporda yer alan yatırım, bilgi, yorum ve tavsiyeleri yatırım danışmanlığı kapsamında değildir. Yatırım danışmanlığı hizmeti; aracı kurumlar, portföy yönetim şirketleri, mevduat kabul etmeyen bankalar ile müşteri arasında imzalanacak yatırım danışmanlığı sözleşmesi çerçevesinde sunulmaktadır. Bu rapordaki görüşler, tahmin ve projeksiyonlar raporu hazırlayan analistin fikirlerini yansıtmaktadır. Analistler görüş ve tahminlerini haber vermeksizin değiştirme hakkına sahiptirler. Bu rapor sadece bilgi vermek amacıyla hazırlanmıştır. Ata Yatırım ve personeli bu rapordaki bilgilerin eksikliğinden veya yanlışlığından dolayı hiçbir şart altında sorumlu tutulamaz. Bu yayın, Ata Yatırım Menkul Değerler A.Ş.'nin izni olmadan kopyalanamaz ve/veya dağıtılamaz, bilgisayar sistemlerine aktarılamaz. © 2013 Ata Yatırım Menkul Değerler A.Ş. Vob Departmanı