

Piyasa Kahvesinde Gündem

	Son Değer	Kısa Vade	Orta Vade	Uzun Vade
Borsa	73088,7	→	→	→
Gösterge Faiz	9,21%	→	→	↑
Dolar /TL	2,0466	→	↑	↑

Kısa Vade: 1 - 7 Gün Orta Vade: 1 hafta-3 ay Uzun Vade: 3 aydan uzun

BIST-100	Tahvil	VIOP	FX Piyasaları
Bugün saat 15:15'de FED üyelerinden Dennis Lockhart konuşma yapacak. Saat 15:30'da 3. çeyrek büyüme verisi açıklanacak (beklenti 3.1 - önceki 2.8). Büyüme verisi ile birlikte haftalık işsizlik başvurularını göreceğiz. BIST-100 endeksinin düşüşle açılarak 72000-72500 seviyelerini destek yapmaya çalışmasını bekleyebiliriz. Yarın TDI verisi gelmeden net bir yön oluşması çok zor.	Dün tahvil ve bono piyasasında 2 yıl vadeli gösterge kağıdın (TRT071015T12) faizi bir ara yüzde 9.31 seviyesine kadar yükseldi. ABD'den gelen özel sektör istihdamı verilerinin beklentilerin çok üzerinde olması tahvilde satışları hızlandırdı ve 9.30 seviyesinin üzeri görüldü. Fakat Chicago ISM istihdam endeksi beklentilerden kötü gelince, faiz yeniden 9.21 seviyelerine kadar geriledi.	Aralık vadeli endeks 30 kontratında 154.407 adet işlem olurken 1.954 adet pozisyon açıldı. Seans sonunda açık pozisyon sayısı 180.797 oldu. Endeks opsiyonlarında ise ağırlıklı olarak alım (Call) endeks opsiyonları işlem gördü. Aralık vadeli 88.000 kullanım fiyatlı call opsiyonunda 75 adet işlem olurken açık pozisyon sayısı 106'a yükseldi.	Dolar/TL : En son 2.048 seviyesinden kapanan dolar/TL kuru gün içinde en yüksek 2.0558 seviyesini görürken, en düşük 2.0409 seviyesini gördü. Son bir haftaya baktığımızda ise 1.994 seviyesi ile 2.0558 seviyesi arasında dalgalandı. Teknik olarak göstergeler incelendiğinde dolar/TL kurunun en güçlü desteği 2.006 seviyesinde bulunurken en güçlü direnç ise 2.086 seviyesinde bulunuyor.
Devamı için tıklayınız	Devamı için tıklayınız	Devamı için tıklayınız	Devamı için tıklayınız

TÜRKİYE	AMERİKA	ASYA	AVRUPA
TÜFE bazlı reel efektif döviz kuru (REDK) endeksi Kasım ayında 110,23'den 109,41'e gerilerken, ÜFE bazlı endeks bir önceki aya göre 0,22 puan artarak 106,01'den 106,23'e yükseldi. Yurtiçi fiyat düzeyinin dış ticaret yapılan ülkelerin fiyat düzeylerine oranının ağırlıklı geometrik ortalaması alınarak hesaplanan REDK endeksi, Mayıs 2013 tarihinden bu yana düşüş eğilimi içinde. Nisan 2013 tarihinde 121.41 seviyesinde olan TÜFE bazlı REDK, Ekim ayı dışında her ay düşüş kaydederek Kasım'da 109.41 seviyesine kadar geriledi.	ABD hisse senedi piyasaları, gün içinde gelen verilerin izlenmesiyle düştü. S&P 500 %0.13, Dow Jones %0.16 kayıpla günü tamamlarken; Nasdaq %0.20 yükselişle kapandı. ABD'de özel sektör firmaları, Kasım ayında, istihdamda son bir yılın en hızlı artışını gerçekleştirdi Ekim ayında 184.000 artış kaydeden sektör istihdamı, Kasım ayında 215.000 arttı (Beklenti: 170.000).	Dün gece açıklanan veride G.Kore, beklentiler paralelinde çeyreklik %1.1 ve yıllık %3.3 büyüme kaydetti. Bu sabah Asya borsalarında "kırılgan beşliden" biri olarak adlandırılan Hindistan'da pozitif ayrışma görüyoruz. Hindistan %2'ye yakın primli.	Euro Bölgesi'nde, tarihinin en uzun süreli resesyonunun ardından yeni başlayan toparlanma, yılın üçüncü çeyreğinde, ihracat ve hanehalkı tüketiminin yavaşlaması ile birlikte, hız kesti. Euro Bölgesi GSYH'sı 2. çeyrekteki %0.3'lük artışının ardından, 3. Çeyrekte %0.1 genişledi.
Devamı için tıklayınız	Devamı için tıklayınız	Devamı için tıklayınız	Devamı için tıklayınız

[Ekonomik takvime ulaşmak için tıklayınız](#)
[Şirket Haberlerine ulaşmak için tıklayınız](#)

BIST-100 ve Tahvil

BIST ve Tahvil



Dün güne yatay bir başlangıç yapan BIST-100 endeksi çok uzun bir süre boyunca aslında 72.450 ile 72.800 gibi çok dar bir aralıkta dalgalandı. İşlem hacmi çok düşüktü. Saat 15:15'de ABD'de ADP özel sektör istihdam verisi açıklandı. 170 bin beklenirken, gerçekleşme 215 bin oldu.

Bunun üzerine endeks yaklaşık 500 puan gerileyerek 72 bin seviyesine kadar indi. Daha sonra yatay ve hacimsiz bir seyirdedi. Saat 17.00'de Chicago ISM istihdam endeksi açıklandı. Geçen ay 56.2 olan endeksin 52.5 seviyesine düştüğü görülünce borsalara çok sert alımlar geldi. Bin puandan fazla yükselen endeks 73.089 seviyesinden kapandı. Bu sırada ABD borsasında da sert yukarı hareket olması yatırımcıları yüreklendirdi. Fakat, Cuma günü tarım dışı istihdam verisi açıklanmadan önce piyasalarda net bir yönün oluşmasını beklemek yanıltıcı olabilir. Dün FED'in Bej kitabı açıklandı. Görünen o ki, ekonomi hükümetin kapalı olduğu dönemde bile müteviziden ılımlı büyümeye geçti. Bu arada kredilerde artış olduğu belirtilirken, istihdamda kazanımların olduğu açıklanıyor. Bej kitap sonrasında New York borsasına bir miktar satış geldi ve Dow endeksi 15.789 seviyesindeki desteğine kadar geriledi ve 15889 seviyesinden kapanarak günlük bazda yüzde 0.16 düşüş yapmış oldu.

Bugün Dennis Lockhart isimli FED üyesi saat 15:15'de konuşma yapacak. Saat 15:30'da 3. Çeyrek büyüme verisi açıklanacak ve yüzde 3.1 olması bekleniyor (önceki veri 2.8'di). Büyüme verisi ile birlikte haftalık işsizlik başvurularını göreceğiz. İşsizlik başvurularının 316 binden 322 bine çıkması (6 bin artış) bekleniyor. Bugün ayrıca Avrupa Merkez Bankası'nın faiz kararı açıklanacak. Faizde bir değişim beklenmese de Başkan Draghi'nin söyleyecekleri önemli olacaktır. Tüm bu önemli haber beklentileri nedeniyle bugün borsanın sağlıklı bir yukarı yönlü hareket yapmasının önünde çok fazla engel var. Ama dün de gördüğümüz üzere, açıklanacak her veri çok sert hareketler yaratmaya adaydır.

Bu sabah dış piyasalar düşüştü. ABD vadelieleri yüzde 0.09 civarında geri çekilme yapmış durumda. Asya cephesinde Çin ve Japonya yüzde 0.31 ve 1.40 aşağıdalar. Hindistan yüzde 1.60 yukarıda. Sebebi ise eyalet seçimlerinde büyüme taraftarı muhalefetin başarılı sonuçlar elde etmesi. BIST-100 endeksinin düşüşle açılarak 72000-72500 seviyelerini destek yapmaya çalışmasını bekleyebiliriz. Yarın TDI verisi gelmeden net bir yön oluşması çok zor.

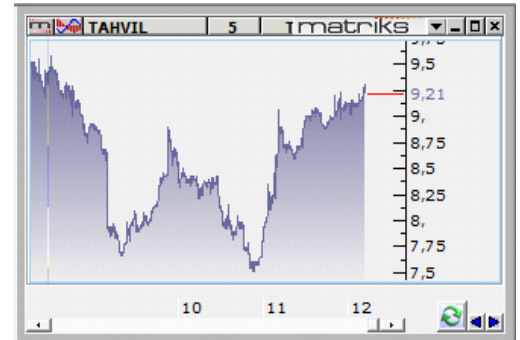
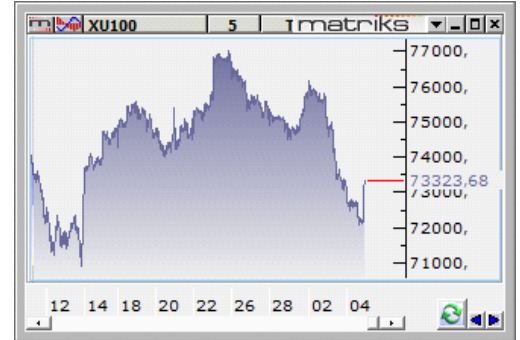
Tahvil ve Bono Piyasası

Dün tahvil ve bono piyasasında 2 yıl vadeli gösterge kağıdın (TRT071015T12) faizi bir ara yüzde 9.31 seviyesine kadar yükseldi. ABD'den gelen özel sektör istihdamı verilerinin beklentilerin çok üzerinde olması tahvilde satışları hızlandırdı ve 9.30 seviyesinin üzeri görüldü. Fakat Chicago ISM istihdam endeksi beklentilerden kötü gelince, faiz yeniden 9.21 seviyelerine kadar geriledi.

Tahvilde bu gün yatay bir seyir oluşmasını ve yüzde 9.10-9.25 aralığında hareket etmesini bekliyoruz. Fakat ABD'de büyüme yüzde 3.5 seviyesini aşacak olursa, gösterge kağıdın faizi yüzde 9.30 seviyesinin üzerinde bile kapanış yapabilir. Bir bakıma Cuma günü Tarım dışı istihdam verisi gelene faizde de yüksek volatilitenin devam edeceğini söyleyebiliriz. Dün TCMB'nin fonlama maliyeti yüzde 6.62 seviyesinde gerçekleşti.

	Son Değer	Günlük % Değ.	Aylık % Değ.	İşlem Hacmi (Mln TL)
İMKB100	73,089	0.00%	-4.1%	2,731
MSCI GOP	1,003	-1.06%	-3.07%	-
İMKB30	89,021	0.01%	-3.9%	2,425
BANKA END	134,006	0.77%	-5.8%	1,480
SANAYİ END	83,424	0.12%	-3.7%	-
GÖST FAİZ	9.21%	0.99%	13.6%	-

Bugün saat 15:15'de FED üyelerinden Dennis Lockhart konuşma yapacak. Saat 15:30'da 3. çeyrek büyüme verisi açıklanacak (beklenti 3.1 - önceki 2.8). Büyüme verisi ile birlikte haftalık işsizlik başvurularını göreceğiz. BIST-100 endeksinin düşüşle açılarak 72000-72500 seviyelerini destek yapmaya çalışmasını bekleyebiliriz. Yarın TDI verisi gelmeden net bir yön oluşması çok zor.



Dr. Yaşar Erdinç

VIOP

BORSALARDA DÜN

ABD hisse senetleri piyasalarından Nasdaq % 0,02 değer kazanırken, S&P500 % 0,13 değer kaybetti. Dow Jones ise günü % 0,16 değer kaybı ile 15.889 puandan tamamladı. Avrupa borsalarından Almanya % 0,90, İngiltere % 0,34 değer kaybetti. BIST 100 Endeksi önceki seansta 72.015 – 73.355 puan aralığında hareket etti ve günü yatayda 73.088 puandan tamamladı.

Aralık vadeli endeks 30 kontratında 154.407 adet işlem olurken 1.954 adet pozisyon açıldı. Seans sonunda açık pozisyon sayısı 180.797 oldu. Endeks opsiyonlarında ise ağırlıklı olarak alım (Call) endeks opsiyonları işlem gördü. Aralık vadeli 88.000 kullanım fiyatlı call opsiyonunda 75 adet işlem olurken açık pozisyon sayısı 106'a yükseldi.

DÖVİZ PİYASASINDA DÜN

Aralık vadeli dolar kontratında 22.886 adet işlem olurken 6.761 adet pozisyon açıldı. Seans sonunda açık pozisyon sayısı 132.221 oldu. Aralık vadeli Euro Dolar kontratında ise 1.465 adet işlem olurken, açık pozisyon sayısı 7.537'ye yükseldi.

PİYASALARDA BUGÜN

En yakın vadeli NYMEX kontratında petrol fiyatı 97,35 USD, Altın'ın onsu 1.237,90 USD ve Euro/USD paritesi ise 1,3612 seviyesinde.

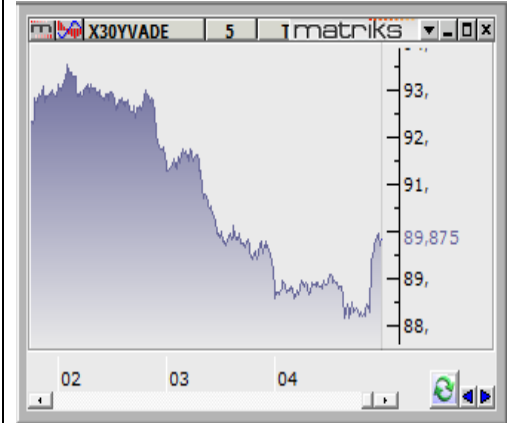
İngiltere' de TSİ 14:00' da Merkez Bankası (BOE) Faiz Kararı ve Varlık Alım Hedefi, Euro Bölgesi' nde TSİ 14:45' de Merkez Bankası (AMB) Faiz Kararı, ABD' de TSİ 15:30' da Haftalık İşsizlik Başvuruları, Yıllıklandırılmış GSYİH (3. Çeyrek), Kişisel Tüketim (3. Çeyrek), TSİ 17:00' da Fabrika Siparişleri (Ekim) verileri açıklanacak. Ayrıca TSİ 15:15' de Atlanta FED Başkanı Dennis Lockhart, TSİ 15:30' da Merkez Bankası (AMB) Başkanı Mario Draghi ve TSİ 19:15' de Dallas FED Başkanı Richard Fisher konuşacak.

Serbest piyasa Dolar/TL kurunda satışların gelmesi durumunda destek olarak 2,0450, 2,0400, 2,0350 seviyeleri mevcut. Alımlarda ise 2,0610, 2,0700, 2,0770 seviyeleri direnç olacaktır. Aralık vadeli dolar kontratı 2,0550 - 2,0650 bandında işlem görebilir.

Uzak Doğu borsalarından Japonya'da % 1,50 değer kaybı mevcut. ABD' de Dow Jones en yakın vadeli kontratları güne 10 puanlık değer kaybı ile devam ediyor.

Aralık vadeli endeks kontratında 89.300 denge seviyesi olmak üzere, yukarı yönlü hareketlerde 90.250, 90.800, 91.500 direnç, aşağı yönlü hareketlerde ise 88.400, 87.900, 87,050 destek konumundadır. Aralık vade endeks kontratlarının güne 100 - 300 puan düşüşle başlamasını bekliyoruz.

Aralık vadeli endeks 30 kontratında 154.407 adet işlem olurken 1.954 adet pozisyon açıldı. Seans sonunda açık pozisyon sayısı 180.797 oldu. Endeks opsiyonlarında ise ağırlıklı olarak alım (Call) endeks opsiyonları işlem gördü. Aralık vadeli 88.000 kullanım fiyatlı call opsiyonunda 75 adet işlem olurken açık pozisyon sayısı 106'a yükseldi.



Mümtaz Uslu

FX Piyasaları

FX PİYASALARI

Dolar/TL : En son 2.048 seviyesinden kapanan dolar/TL kuru gün içinde en yüksek 2.0558 seviyesini görürken, en düşük 2.0409 seviyesini gördü. Son bir haftaya baktığımızda ise 1.994 seviyesi ile 2.0558 seviyesi arasında dalgalandı. Teknik olarak göstergeler incelendiğinde dolar/TL kurunun en güçlü desteği 2.006 seviyesinde bulunurken en güçlü direnç ise 2.086 seviyesinde bulunuyor.

Kurlardaki dalgalanmalar devam ediyor. ABD'den gelecek verilerin hepsi netleşmeden ve Cuma günü Tarım dışı istihdam verisini görmeden, kurda aşağı yönlü net hareket beklemek zor. Fakat Cuma günü saat 16:00'dan sonra aşağı yönlü bir hareket başlayabilir. Şu an için, 2.03 seviyesinin aşağı kırılmasını beklemiyoruz. Bu seviyelerde üçgen içinde sıkışma olduğundan, şimdilik kısa veya uzun pozisyonları riskli buluyoruz.

EURUSD: 21 günlük üssel hareketli ortalaması 1.3549 seviyesinde olup, 100 günlük üssel hareketli ortalaması da 1.3439 seviyesinden geçiyor. Son bir haftaya baktığımızda EURUSD 1.349 seviyesi ile 1.3622 seviyesi arasında dalgalandı. Kur dün 1.3593 seviyesinden kapandı. Gün içinde görülen en yüksek değer 1.3605 olurken, gün içi en düşük değer 1.3528 oldu. Şu anda en güçlü destek 1.3516 seviyesinde, en güçlü direnç ise 1.3675 seviyesinde bulunuyor.

ABD'den dün gelen özel sektör istihdamı ve Chicago istihdam endeksi çok ciddi dalgalanmalar yarattı ve çok kısa süre içinde paritede yarım cent'lik hareketler oldu. Bugün ECB'in faiz kararı ve Draghi'nin açıklamaları olacak. 1.3620'nin üzerinde saatlik kapanış olması durumunda long pozisyon açılarak 1.37 seviyesi hedeflenebilir. Bu durumda stop seviyesi 1.3590 seviyesi olmalıdır. Tersine, 1.36 civarında short pozisyon açılarak 1.3630'a stop konularak 1.3520 seviyelerinde kâr realizasyonu hedeflenebilir.

USDJPY: Son bir haftaya baktığımızda USDJPY 101.14 seviyesi ile 103.39 seviyesi arasında dalgalandı. Kur dün 102.361 seviyesinden kapandı. Gün içinde görülen en yüksek değer 102.85 olurken, gün içi en düşük değer 101.822 oldu. Şu anda en güçlü destek 101.59 seviyesinde, en güçlü direnç ise 103.75 seviyesinde bulunuyor. USDJPY'nin 21 günlük üssel hareketli ortalaması 100.98 seviyesinde olup, 100 günlük üssel hareketli ortalaması da 99.02 seviyesinden geçiyor.

USDJPY'de 120.70-102.90 aralığı short pozisyon açmak için uygun olup, stop seviyesi 103.05 olmalıdır. Kar realizasyon seviyesi olarak 102.10-102.20 aralığı verilebilir. Eğer long pozisyon açılması düşünülürse, 101.90-102.00 civarı uygun olup, stop seviyesi 101.65 olarak verilebilir. Bu tür bir pozisyon açılması durumunda 102.50-102.70 aralığı kâr realizasyon hedefi olarak kullanılabilir.

ONZ/ALTIN: Son bir haftaya baktığımızda Onz Altın 1212 seviyesi ile 1258 seviyesi arasında dalgalandı. Son olarak 1243.3 seviyesinden kapandı. Gün içinde görülen en yüksek değer 1251.71 olurken, gün içi en düşük değer 1211.88 oldu. Şu anda en güçlü destek 1221.2 seviyesinde, en güçlü direnç ise 1271.7 seviyesinde bulunuyor. Onz Altın'ın 21 günlük üssel hareketli ortalaması 1261 seviyesinde olup, 100 günlük üssel hareketli ortalaması da 1319 seviyesinden geçiyor.

Altın yeniden 1230-1260 aralığındaki dalgalanma bandına girdi. Bu hareket sert olsa da, bugün açıklanacak büyüme, işsizlik başvuruları ve yarın açıklanacak tarım dışı istihdam verisi öncesinde sağlıklı bir yön belirlemesi zor olup, bir süre daha 1200 ile 1270 dolara aralığındaki yatay kanalda hareket etmesini bekleyebiliriz. 1200 doların altına sert gerileme yapması söz konusu olursa, orta vadeli long pozisyon açmak için uygun olacaktır.



Dr. Yaşar Erdinç

Türkiye

TÜRK EKONOMİSİNE ve GELİŞMELERE BAKIŞ

TÜFE bazlı reel efektif döviz kuru (REDK) endeksi Kasım ayında 110,23'den 109,41'e gerilerken, ÜFE bazlı endeks bir önceki aya göre 0,22 puan artarak 106,01'den 106,23'e yükseldi. Yurtiçi fiyat düzeyinin dış ticaret yapılan ülkelerin fiyat düzeylerine oranının ağırlıklı geometrik ortalaması alınarak hesaplanan REDK endeksi, Mayıs 2013 tarihinden bu yana düşüş eğilimi içinde. Nisan 2013 tarihinde 121.41 seviyesinde olan TÜFE bazlı REDK, Ekim ayı dışında her ay düşüş kaydederek Kasım'da 109.41 seviyesine kadar geriledi.

TCMB Aylık Fiyat Gelişmeleri Raporu'nda, Kasım ayında tüketici fiyatlarında yaşanan yıllık bazlı gerilemede, işlenmemiş gıda fiyatlarındaki olumlu gelişmelerin etkili olduğu belirtilmiştir. Genel anlamda temel enflasyon göstergelerinde aşağı yönlü bir eğilimin olduğuna dikkat çekilmiştir. Kasım ayında %0,25 oranında artan enerji fiyatlarında tüp gaz, akaryakıt vb. fiyatlarının etkili olduğuna değinilirken, önümüzdeki dönemde Aralık ayı başında LPG fiyatlarında gözlenen artışla birlikte enerji fiyatlarında belirgin bir yükselişin olabileceği ifade edilmiştir.

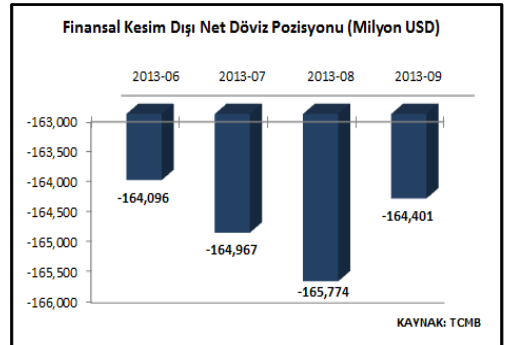
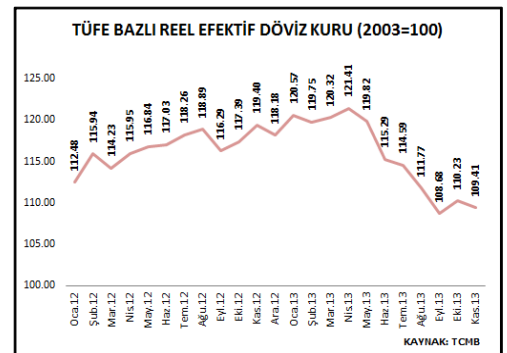
Üretici fiyatlarına baktığımızda; Kasım ayında üretici fiyatları %0,62 oranında artarken, yıllık bazda üretici fiyatları %5,67'ye gerilemiştir. Aylık bazlı yükselişte tarım fiyatlarındaki %0.87'lik artış etkili olmuştur.

Diğer başlıklar;

- Ağustos ayında 165.7 milyar dolar seviyesinde olan finansal kesim dışı net döviz pozisyonu Eylül ayında 164.4 milyar dolar seviyesine geriledi. Bir önceki aya göre varlıklar 2.4 milyar dolar, yükümlülükler ise 1.1 milyar dolar artış gerçekleştirdi.
- TCMB tarafından düzenlenen 20 milyon dolarlık döviz satım ihalesine 25 milyar dolarlık teklif gelirken, ihalede maksimum fiyat 2.0491 oldu.
- 16 gelişmekte olan ekonomi verisini içeren HSBC Gelişmekte Olan Piyasalar Endeksi, Kasım ayında 52.1 puana yükseldi.
- IMF Başkan Yardımcısı Zhu, Fed'in yaratacağı sermaye hareketlerindeki volatilité ile başa çıkmak adına gelişmekte olan ülkelerin, döviz kurlarını esnek tutmak zorunda olduklarını belirtti.

TÜFE bazlı reel efektif döviz kuru endeksi Kasım ayında 110,23'den 109,41'e gerilerken, ÜFE bazlı endeks bir önceki aya göre 0,22 puan artarak 106,23'e yükseldi. Ağustos ayında 165.7 milyar dolar seviyesinde olan finansal kesim dışı net döviz pozisyonu ise Eylül ayında 164.4 milyar dolar seviyesine geriledi.

Bugün saat 10:00'da 3. Çeyrek Hizmet Ciro Endeksi ve 14:30'da Türkiye Konut Fiyatları Endeksi açıklanacak.



Kadriye Kavas

Amerika-Avrupa-Asya

AMERİKA-AVRUPA ve ASYA

AMERİKA

ABD hisse senedi piyasaları, gün içinde gelen verilerin izlenmesiyle düştü. S&P 500 %0.13, Dow Jones %0.16 kayıpla günü tamamlarken; Nasdaq %0.20 yükselişle kapandı. ABD'de özel sektör firmaları, Kasım ayında, istihdamda son bir yılın en hızlı artışını gerçekleştirdi Ekim ayında 184.000 artış kaydeden sektör istihdamı, Kasım ayında 215.000 arttı (Beklenti: 170.000).

ABD'de dış açık %5.4 daralarak, Ekim ayındaki seviyesi olan 43 milyar dolardan 40.6 milyar dolara indi (Beklenti: -40 milyar dolar). Öte yandan ABD'de Ekim ayında 1. el konut satışlarında ise %25 artış kaydedildi. FED tarafından yayınlanan Bej Kitap'ta, büyümenin hala mütevaziden ılımlıya doğru genişleme gösterdiği belirtildi. Bloomberg'in haberine göre göre Demokratlar vergiler konusunda, muhalefetteki Cumhuriyetçiler de harcamalar konusunda anlaşmaya yaklaştı. Tarafların anlaşması halinde ABD'de yakın zamanda yaşanan hükümetin kapanma riski ortadan kalkmış olacak Federal hükümetin borçlanma tavanı ise 15 Ocak'ta doluyor. Bugün 3. Çeyrek Büyüme Rakamları ve Haftalık İşsizlik Başvuruları takip edilmeli.

ASYA

Dün gece açıklanan veride G.Kore, beklentiler paralelinde çeyreklik %1.1 ve yıllık %3.3 büyüme kaydetti. Bu sabah Asya borsalarında "kırılgan beşliden" biri olarak adlandırılan Hindistan'da pozitif ayrışma görüyoruz. Hindistan %2'ye yakın primli.

Japonya, Endonezya'da kayıplar %1'i aşarken, Hong Kong Hang Seng borsası % 0.60 ekside bulunuyor. Çin Shanghai endeksi ise yatay seyir izliyor.

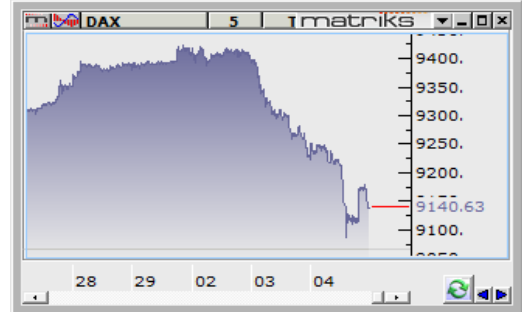
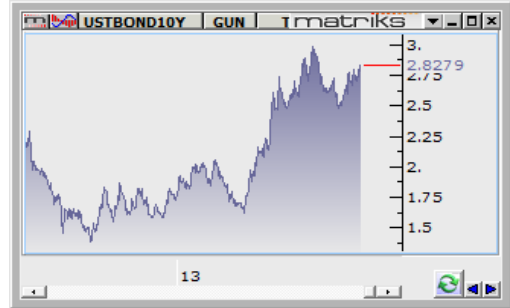
Dün ABD'de ADP tarım dışı istihdamın 185 bin olan beklentilerin bir hayli üzerinde 215 bin olarak açıklanması ABD ve Avrupa hisse senedi endekslerinde olduğu gibi Asya endekslerinde de tahvil alımının azaltılacağı spekülasyonu düşüşe neden oldu. Bugün ABD'de piyasaları etkileyebilecek iki önemli veri bulunurken, yarın açıklanacak istihdam raporu daha fazla önem kazandı. Japonya ve Hindistan daha ucuz doğalgaz için güçlerini birleştirebilir.

AVRUPA

Euro Bölgesi'nde, tarihinin en uzun süreli resesyonunun ardından yeni başlayan toparlanma, yılın üçüncü çeyreğinde, ihracat ve hanehalkı tüketiminin yavaşlaması ile birlikte, hız kesti. Euro Bölgesi GSYH'sı 2. çeyrekteki %0.3'lük artışının ardından, 3. Çeyrekte %0.1 genişledi.

Ekonomi, geçen yılın aynı dönemine göre %0.4 daraldı. Avrupa Birliği, aralarında Deutsche Bank ve RBS'in de olduğu 6 şirkete faiz manipülasyonundan 1.7 milyar euro ile rekor düzeyde ceza verdi. Uluslararası kredi derecelendirme kuruluşu Moody's, sürdürülebilir ekonomik dengelenme ve büyüme beklentilerinde iyileşme gördüğü gerekçesiyle İspanya'nın kredi notunun görünümünü "negatif"ten "durağan"a yükseltti. Avrupa Merkez Bankası(ECB) toplantısı bugün yapılacak. Beklentilerin üzerinde gelen enflasyon rakamları sonrasında toplantının rahat geçmesi bekleniyor. Ayrıca, İngiltere Merkez Bankası'nın faiz kararı (BOE) ve Fransa'daki ILO işsizlik verileri de takip edilmeli.

	Son Değer	Günlük % Değ.	Aylık % Değ.
DOW JONES	15,890	-0.16%	1.74%
SP500	1,793	-0.13%	1.69%
NASDAQ	4,038	0.02%	2.49%
DX	80.51	-0.14%	-0.25%
ÇİN	2,252	0.03%	4.41%
JAPONYA	15,177	-1.50%	6.69%
G. KORE	1,985	-0.10%	-1.45%
HONG KONG	1,093	-0.55%	0.90%
ALMANYA	9,141	-0.90%	1.46%
İNGİLTERE	6,510	-0.34%	-3.51%



Emin Tay-Erol Gürçan

Haberi KAP

Garanti Bankası (GARAN): Banka Yönetim Kurulu tarafından, iki ayrı işlemde düzenlenmek üzere USD 1,1 milyar'a kadar ve 26 yıla kadar vadeli ve USD 500 milyon'a kadar ve 5 yıla kadar vadeli bankaya fonlama sağlanması amacıyla, hazine finansmanı işlemlerinin gerçekleştirilmesi amacıyla Genel Müdürlüğün yetkilendirilmesine karar verilmiştir.

Garanti Bankası (GARAN): Fitch Ratings, Garanti Diversified Payment Rights Finance Company'nin (Garanti Dpr) series 2013-e kâğıtlarına durağan görünüm ile nihai olarak 'A' notu verdi.

Pınar Su (PINSU): Şirket, SAHA Kurumsal Yönetim ve Kredi Derecelendirme Hizmetleri A.Ş. (SAHA A.Ş.) tarafından hazırlanan kurumsal yönetim derecelendirme raporu ile 10 üzerinden 9,34 (%93,41) notu ile derecelendirilmiştir.

Yataş Yatak ve Yorgan Sanayi (YATAS): Yataş Grup, Londra'da 800 metrekare büyüklüğünde ilk Enza Home mağazasını 1 Aralık tarihi itibarıyla açmıştır.

Logo Yazılım (LOGO): Şirket hisse geri alım programı kapsamında, Logo Yazılım payları ile ilgili olarak 4.85- 4.90 fiyat aralığından 28.000 adet alış işlemi gerçekleştirmiştir. Bu işlemle birlikte şirket sermayesindeki payları %2.47'ye ulaşmıştır.

Doğan Şirketler Grubu (DOHOL): Şirketin sermayesinde %100 oranında pay sahibi olduğu doğrudan bağlı ortaklığı Doğan Enerji Yatırımları Sanayi ve Ticaret A.Ş.'nin sermayesinin tamamı nakden karşılınmak suretiyle, 405.500.000 Türk Lirası'ndan 475.500.000 Türk Lirası'na artırılmasında, iştirak paylarına isabet eden 70.000.000 Türk Lirası tutarındaki yeni pay alma hakkının tamamen kullanılmasına karar vermiştir.

Sabancı Holding (SAHOL): Şirket Enerji Grubu Başkanı Selahattin Hakman CNBC'ye yaptığı açıklamada; Enerjisa'nın kapasite arttırımı için 2020 yılına kadar 9 milyar Euro yatırım yapacaklarını ve 2016'da Enerjisa'yı halka açma planlarının devam ettiğini ifade etti. Hem Aksigorta hem de Avivasa'da özelleştirme ve çıkarsa başka fırsatları değerlendirebileceklerini söyledi.

Teknosa (TKNSA): Sabancı Holding'ten Sayın Dinçer CNBC'ye yaptığı açıklamada; 2014'te satınalmaların öncelikleri olmadığını, daha çok organik büyümede yollarına devam edeceğini söyledi.

Eczacıbaşı İlaç (ECILC): %49,99 oranında Eczacıbaşı - Baxter'in, mevcut 70.643.969 TL sermayesinin, 101.782.920 TL tutarında tamamı nakit olarak artırılarak 172.426.889 TL'sine çıkarılmasına karar verilmiş ve bu kapsamda artırılan 101.782.920 TL sermayeden Eczacıbaşı ilaç'a isabet eden 50.887.461,77 TL karşılığında her bir hisse 1 Kuruş kıymetinde olmak üzere 5.088.746.177 adet hisse alarak iştirak etmeyi, bu tutarın %25'i 12.721.865,44 TL'nin sermaye artırımının tescilinden önce, geri kalan %75'lik kısmının ise sermaye artırımının tescilinden itibaren 7 gün içinde nakden ödenmesine karar verilmiştir.

Akfen Holding (AKFEN): ADANA İpekyolu'nun % 50 hissesi, diğer ortakların önalım haklarını kullanmaması dolayısıyla 50.625.000,00 TL' nin Akfen Enerji Yatırımları Holding tarafından taahhüt edilmesi suretiyle edinilmiştir.

Vestel Elektronik (VESTL, VESBE): Cnbce'ye yapılan açıklamada cep telefonunun en geç mayıs ayında piyasaya sürülmüş olacağı ve ihracat odaklı olunacağı belirtildi.

Aselsan (ASELS): Hürriyet Gazetesi haberine göre; Merrill Lynch, Çin firmasının seçimini gerekçe göstererek, Aselsan'ın ikincil halka arzı için aracılık teklifini reddetti.

T.İş Bankası (ISCTR): Türkiye İş Bankası ile Avrupa Yatırım Bankası (Eib) arasında 150 milyon euro karşılığı azami 8 yıl vadeli kredi çekilişine olanak veren bir çerçevede anlaşması imzalanmıştır.

Türk Telekom (TTKOM): Şirket, toplam 15 bin kilometrelik bir altyapıya sahip olacak Tasim'in (Trans Avrasya Super Bilgi Otoyolu) projesini başlattı.

Eczacıbaşı Yatırım (ECZYT): İntema İnşaat ve Tesisat Malzemeleri Yatırım ve Pazarlama A.Ş. payları ile ilgili olarak 9,50 fiyattan 7.323 adet alış işlemi şirket gerçekleştirilmiştir. Şirketin bu işlemle sermayedeki payı %45,87 sınırına ulaşmıştır.

Metro Ticari ve Mali Yatırımlar (METRO, AVGYO): Şirket, Avrasya Gayrimenkule 1.000.000 TL bedelle Mersin'de bulunan arsasını, 1.500.000 TL bedelle İstanbul'da bulunan işyerini ve 180.000 TL bedelle Tekirdağ'da bulunan işyeri nitelikli gayrimenkulünü satmıştır.

Haftalık Veri Takvimi

2 Aralık Pazartesi

01:50/Japonya/Sermaye Harcamaları (yıllık)/3. Çeyrek/Beklenti: + % 3.6
/Önceki: % 0.0 **Gerçekleşen: + % 1.5**
4:50/Fransa/İmalat Sanayi Satınalma Yöneticileri Endeksi
(PMI)/Kasım/Beklenti: 47.8/Önceki: 47.8 **Gerçekleşen: 48.4**
10:55/Almanya/İmalat Sanayi Satınalma Yöneticileri Endeksi
(PMI)/Kasım/Beklenti: 52.5/Önceki: 52.5 **Gerçekleşen: 52.7**
11:00/Euro Bölgesi/İmalat Sanayi Satınalma Yöneticileri Endeksi
(PMI)/Kasım/Beklenti: 51.5/Önceki: 51.5 **Gerçekleşen: 51.6**
11:30/İngiltere/İmalat Sanayi Satınalma Yöneticileri Endeksi
(PMI)/Kasım/Beklenti: 56.1 /Önceki: 56.0/Revize: 56.5 **Gerçekleşen: 58.4**
15:58/ABD/Markit ABD PMI Final/Kasım/Beklenti: 54.3/Önceki: 54.3
Gerçekleşen: 54.7
17:00/ABD/ISM İmalat Sanayi Endeksi/Kasım/Beklenti: 55.0/Önceki: 56.4
Gerçekleşen: 57.3
17:00/ABD/ISM Ödenen Fiyatlar/Kasım/Beklenti: 55.0/Önceki: 55.5
Gerçekleşen: 52.5

3 Aralık Salı

01:50/Japonya/Parasal Taban (yıllık)/Kasım/Önceki: + % 45.8
Gerçekleşen: + % 52.5
01:50/Japonya/Parasal Taban-Dönem Sonu/Kasım/Önceki: 189 trilyon yen
Gerçekleşen: 191.6 trilyon yen
12:00/Euro Bölgesi/ÜFE (aylık)/Ekim/Beklenti: - % 0.2/Önceki: + % 0.1
Gerçekleşen: - % 0.5
12:00/Euro Bölgesi/ÜFE (yıllık)/Ekim/Beklenti: - % 1.1/Önceki: - % 0.9
Gerçekleşen: - % 1.4
16:45/ABD/ISM New York/Kasım/Önceki: 59.3 **Gerçekleşen: 69.5**
17:00/ABD/IBD-TIPP Ekonomik İyimserlik Endeksi/Aralık/Beklenti:
43.0/Önceki: 41.4 **Gerçekleşen: 43.1**

4 Aralık Çarşamba

10:55/Almanya/Hizmet Sektörü Satınalma Yöneticileri Endeksi
(PMI)/Kasım/Beklenti: 54.5/ Önceki: 54.5/ **Gerçekleşen: 55.7**
12:00/Euro Bölgesi/GSYİH (çeyrek)/3. Çeyrek/Beklenti: + % 0.1/Önceki: + %
0.1 **Gerçekleşen: + % 0.1**
12:00/Euro Bölgesi/GSYİH (yıllık)/3. Çeyrek/Beklenti: - % 0.4/Önceki: - % 0.4
Gerçekleşen: - % 0.4
12:00/Euro Bölgesi/Kamu Harcamaları (çeyrek)/3. Çeyrek
Beklenti: + % 0.1/Önceki: + % 0.4 **Gerçekleşen: + % 0.2**
12:00/Euro Bölgesi/Perakende Satışlar (aylık)/Ekim/Önceki: - % 0.6
Gerçekleşen: - % 0.2
12:00/Euro Bölgesi/Perakende Satışlar (yıllık)/Ekim/Önceki: + % 0.3
Gerçekleşen: - % 0.1
15:15/ABD/ADP Özel Sektör İstihdam/Kasım/Beklenti: 173,000/Önceki:
130,000 **Gerçekleşen: 215,000**
17:00/ABD/ISM İmalat Dışı Endeksi/Kasım/Beklenti: 55.1/Önceki: 55.4
Gerçekleşen: 53.9

5 Aralık Perşembe

8:30/Fransa/ILO İşsizlik Oranı/3. Çeyrek/Önceki: % 10.9
14:00/İngiltere/İngiltere Merkez Bankası Faiz Kararı Beklenti: %
0.50/Önceki: % 0.50
14:30/ABD/RBC Tüketici Görünüm Endeksi/Aralık/Önceki: 47.0
14:45/Euro Bölgesi/Avrupa Merkez Bankası Faiz Kararı Beklenti: %
0.25/Önceki: % 0.25
15:30/ABD/İşsizlik Başvuruları/29 Kasım/Önceki: 316,000
15:30/ABD/Süregelen İşsizlik Başvuruları/22 Kasım/Önceki: 2,776,000
15:30/ABD/GSYİH Yıllıklandırılmış (çeyrek)/3. Çeyrek/Beklenti: + %
3.1/Önceki: + % 2.8
15:30/ABD/Kişisel Tüketim/3. Çeyrek/Beklenti: + % 1.5/Önceki: + % 1.5
15:30/ABD/GSYİH Fiyat Endeksi/3. Çeyrek/Beklenti: + % 1.9/Önceki: + % 1.9

6 Aralık Cuma

07:00/Japonya/Öncü Göstergeler Endeksi/Ekim/Beklenti: 109.8/Önceki:
109.2
15:30/ABD/Tarım Dışı İstihdam Kasım/Beklenti: 183,000/Önceki: 204,000
15:30/ABD/Özel Sektör İstihdam/Kasım/Beklenti: 175,000/Önceki: 212,000
15:30/ABD/İmalat Sanayi İstihdam/Kasım/Beklenti: 6,000/Önceki: 19,000
15:30/ABD/İşsizlik Oranı/Kasım/Beklenti: % 7.2/Önceki: % 7.3
15:30/ABD/Hane halkı İstihdamında Değişim/Kasım/Önceki: 735
15:30/ABD/Eksik İstihdam/Kasım/Önceki: % 13.8
15:30/ABD/İşgücü Katılım Oranı/Kasım/Önceki: % 62.8
15:30/ABD/Kişisel Gelir/Ekim/Beklenti: + % 0.3/Önceki: + % 0.5
15:30/ABD/Kişisel Harcamalar/Ekim/Beklenti: + % 0.2/Önceki: + % 0.2
15:30/ABD/Kişisel Tüketim Harcamaları (PCE) Deflatör (aylık)/Ekim/Beklenti:
% 0.0/Önceki: + % 0.1
15:30/ABD/Kişisel Tüketim Harcamaları (PCE) Deflatör (yıllık)/Ekim/Beklenti:
+ % 0.7/Önceki: + % 0.9
15:30/ABD/Kişisel Çekirdek Tüketim Harcamaları (PCE) Deflatör
(aylık)/Ekim/Beklenti: + % 0.1/Önceki: + % 0.1
15:30/ABD/Çekirdek Kişisel Tüketim Harcamaları (PCE) Deflatör
(yıllık)/Ekim/Beklenti: + % 1.1/Önceki: + % 1.2
22:00/ABD/Tüketici Kredileri/Ekim/Beklenti: 14.500 milyar dolar/Önceki:
13.737 milyar dolar

Türkiye Gündemi

02.12.2013 10:00 Türkiye HSBC/Markit İmalat PMI Kas. 53,3 **Gerçekleşen 55**
02.12.2013 11:00 Türkiye TİM İhracat Verileri Kas. -11,86 Mlr \$
Gerçekleşen 13.79 Mlr \$
02.12.2013 12:15 Türkiye İTO Ücretliler Geçinme Endeksi Kas. 2,5%
Gerçekleşen 2,54%
02.12.2013 13:00 Türkiye Hazine 2018 ve 2020 vadeli Tahvil İhracı
03.12.2013 10:00 Türkiye Moody's 7. Türkiye Yıllık Kredi Risk Konferansı
03.12.2013 10:00 Türkiye TÜFE Kas.beklenen 0,48% önceki 1,80%
Gerçekleşen 0,01 %
03.12.2013 10:00 Türkiye ÜFE Kas. 0,69% **Gerçekleşen 0,62%**
03.12.2013 13:00 Türkiye Hazine 2015 ve 2023 vadeli Tahvil İhracı
04.12.2013 09:00 Türkiye Hazine İç Borç Ödemesi (10,94 Mlr TL)
04.12.2013 10:00 Türkiye TCMB Aylık Fiyat Gelişmeleri Raporu Kas.
04.12.2013 14:30 Türkiye TCMB Reel Efektif Döviz Kuru Endeksi Kas. 110,0
Gerçekleşen 109.41
05.12.2013 10:00 Türkiye Konut Fiyat Endeksi Eyl. 0,8%
06.12.2013 17:00 Türkiye Hazine Nakit Dengesi Kas. 3,81 Mlr TL

Araştırma ve Yatırım Danışmanlığı

Dr. Yaşar ERDİNÇ (yerdinc@gedik.com)

Genel Müdür Danışmanı

Gökhan MISIRLIOĞLU,

(gmisirlioglu@gedik.com)

Mecidiyeköy-Perpa Şb. Müdürü (Dahili 120)

(Portföy Yönetimi ve Yatırım Danışmanlığı)

Hikmet ERDİNÇ (herdinc@gedik.com)

Mecidiyeköy Perpa Şube Mdr. Yrd. (Dahili 121)

Ceren BAKÇAY (cbakcay@gedik.com)

Yatırım Danışmanı (Dahili 122)

ARAŞTIRMA UZMAN ve UZMAN YARDIMCILARI

Emin TAY (etay@gedik.com)

Araştırma Uzman Yardımcısı (Dahili-111)

Erol GÜRCAN (egurcan@gedik.com)

Araştırma Uzman Yardımcısı (Dahili-114)

Kadriye KAVAS (kkavas@gedik.com)

Araştırma Uzman Yardımcısı (Dahili-115)

Ali Erkan Tanacıoğlu(etanacioglu@gedik.com)

Araştırma Uzman Yardımcısı (Dahili-116)

Şubelerimiz

Genel Müdürlük

Cumhuriyet Mah.E-5 Yanyol No:29 34876 Yakacık/Kartal/İSTANBUL
Tel: (216) 453 00 00 E-Posta: bilgi@gedik.com

İstanbul

Altiyol

Hacı Mehmet Sok. 24 E Dalyan Konut Sitesi D:6 34726
Fenerbahçe/Kadıköy
Tel: (216) 360 59 60 E-Posta: altiyol@gedik.com

Bakırköy

Cevizlik Mah. Muhasebeci Sok. Neşe Han No:1 Kat:3 Bakırköy
Tel: (212) 660 85 25 E-Posta: bakirkoy@gedik.com

Caddebostan

Bağdat Cad. Murat Apt. K: 2 Daire:10 Erenköy/Kadıköy
Tel: (216) 411 62 53 E-Posta: ykadikoy@gedik.com

Etiler

Aydar Cad. Metro İşhanı No: 10, D:7, K: 3 Levent / Beşiktaş
Tel: (212) 270 41 00 E-Posta: etiler@gedik.com

Gaziosmanpaşa

Merkez Mah. Cami Karşısı No:88 Kat:3 Gaziosmanpaşa
Tel: (212) 497 10 10 E-Posta: gop@gedik.com

Kapalıçarşı

Kürkçüler Sk . No:25 Eminönü / Kapalıçarşı
Tel: (212) 513 40 01 E-Posta: kcarsi@gedik.com

Maltepe

Gedik İş Hanı Bağdat Cad. No: 162 K: 2 Maltepe
Tel: (216) 399 00 42 E-Posta: maltepe@gedik.com

Perpa

Gülbahar Mah. Avni Dilligil Sk. Çelik İş Merkezi B Blok No 9/11
Mecidiyeköy
Tel: (212) 356 16 52 E-Posta: perpa@gedik.com

Şaşkınbakkal

Bağdat Cd. No: 377/5 Esen Ap. Şaşkınbakkal
Tel: (216) 411 13 67 E-Posta: sbakkal@gedik.com

Tophane

Necatibey Cad. Alipasa Degirmen Sok. No:24 80040 Tophane/Karaköy
Tel: (212) 251 60 06 E-Posta: tophane@gedik.com

Ümraniye

Atatürk Mah. Alemdağ Cad. No: 122/2 Ümraniye
Tel: (216) 461 33 90 E-Posta: umraniye@gedik.com

Ankara

Çankaya

Simon Bolivar Cad. No: 8/6 Çankaya
Tel: (312) 438 27 00 E-Posta: cankaya@gedik.com

Kızılay

Sümer Birinci Sok. No:13/3 Demirtepe
Tel: (312) 232 09 49 E-Posta: ankara@gedik.com

Ulus

Ulus Şehir Çarşısı No: 170 Ulus
Tel: (312) 311 49 59 E-Posta: ulus@gedik.com

Antalya

Tahıl Pazarı Mah.404 Sok.Hafız Ahmet Bedesteni No:5/29-30
Tel: (242) 248 35 20 E-Posta: antalya@gedik.com

Bursa

Şehreküstü Mah. Aydı Plaza İş Merkezi No: 17 Fomara
Tel: (224) 220 51 50 E-Posta: bursa@gedik.com

Denizli

Saraylar Mah.İkinci Ticari Yol Sk.No: 56 Kat:4
Tel: (258) 263 80 15 E-Posta: denizli@gedik.com

Düzce

Şerefiye Mah. Cengiz Topel Sk. Taşhan Apt. No : 58-59
Tel: (380) 524 08 00 E-Posta: duzce@gedik.com

Elazığ

Yeni Mah. Gazi Cd. No : 28/3 Tel: (424) 233 28 01/237 09 98 E-Posta: elazig@gedik.com

Eskişehir

Köprübaşı Şen Sok. Onur İşhanı No:1 Kat:4
Tel: (222) 230 09 08 E-Posta: eskisehir@gedik.com

Kocaeli

Hacı Halil Mah. Hükümet Cad. No: 95 Gebze
Tel: (262) 642 34 00 E-Posta: gebze@gedik.com

İzmir

Cumhuriyet Bulvarı No:131 Cevher Apt. Kat:2 D:3/4 Alsancak
Tel: (232) 465 10 20 E-Posta: izmir@gedik.com

Konya

Nalçacı Cad. Acentacılar Sitesi No:81 Selçuklu
Tel: (332) 238 59 60 E-Posta: konya@gedik.com

Manisa

Anafartalar Mah. Mustafa Kemal Paşa Cad. Kamil Menteş Apt.
No:34/1
Tel: (236) 239 42 98 E-Posta: manisa@gedik.com

Uşak

İsmetpaşa Cad. No: 63 K:2 Mavi Plaza
Tel: (276) 227 27 44 E-Posta: usak@gedik.com