



Borsa İstanbul

Borsa İstanbul dün güne yükselişle başladıktan sonra, ilk seansta yükseliş trendi devam etti. Fakat ikinci seansta 63.500 seviyesinin üzerine çıkmakta zorlanan endeks, bu seviyedeki direncini aşamadı ve geri çekilme yaptı. Bu geri çekilmede 62 bin seviyesinin aşağı kırılmaması önemliydi. Eğer 62 bin altında bir kapanış olsaydı, endeksin bu son yükselişinin de saman alevi niteliğinde olduğunu belirtebilirdik. Fakat, 62.500 civarındaki kapanış teknik olarak yükseliş dinamiğini bozmadı. Yine de bugün 62 bin altında kapanış, BIST-100 için olumsuz bir görüntü oluşturabilecektir.

Tahvil ve Bono Piyasası

Bono piyasasında gösterge faizde son iki günde genel olarak bir geri çekilme modu var. Önceki gün 10.80 seviyesinden kapanan gösterge kağıdın faizi dün 10.69 seviyesine kadar geriledi. Kurlardaki geri çekilmenin faizler üzerinde de olumlu etki yaptığını görüyoruz. Bugün gösterge faizin 10.40 ile 10.90 aralığında hareket etmesini bekleyebiliriz.

VIOP

Uzak Doğu borsalarından Japonya'da % 0,18 değer kaybı mevcut. ABD' de Dow Jones en yakın vadeli kontratları güne 22 puanlık değer artışı ile devam ediyor. Şubat vadeli endeks kontratında 212.170 adet işlem olurken 3.051 adet pozisyon açıldı ve açık pozisyon sayısı 225.600'e yükseldi. Şubat vadeli dolar kontratında ise 49.948 adet işlem olurken 2.887 adet pozisyon açıldı ve açık pozisyon sayısı 134.010'a yükseldi. Şubat vade endeks kontratlarının güne 300 – 500 puan yükselişle başlamasını bekliyoruz.

FX Piyasaları

Dolar/TL gün içinde 2.2501 ve 2.2322 arasında dalgalanarak günü 2.2386 seviyesinden kapattı. Kurda teknik olarak en kuvvetli direnç 2.3013 ve destek 2.2317 seviyelerinde bulunuyor. Günlük grafikte 5 günlük üssel hareketli ortalaması altında seyreden kurda al sat stratejisi olarak; Short pozisyon için 2.2317 aşağı kırılınca 2.2422'ye stop koyularak 2.2160 hedefi, long pozisyon için 2.2570 yukarı kırılınca 2.2460'a stop koyularak 2.2850 hedefi belirlenebilir. Saatlik grafikte RSI ortalaması altında aşağı yönlü hareket ediyor. CCI ortalamasını ve alt referansını aşağı kırmış. ABD istihdam talepleri, ticaret dengesi takip edilmeli.

Günlük Veriler

	Kapanış	Günlük Değ. %	Yılbaşı Değ. %
Hisse Senedi Piyasaları			
BIST-100	62.442	-0,46%	-7,90%
BIST-30	75.614	-0,63%	-8,29%
BIST Mali	107.679	-0,39%	-11,68%
BIST Sanayi	70.248	1,20%	-7,72%
BIST 100 İşlem Hacmi (Mln TL)	3.420		
BIST-30 Vadeli	76,45	0,10%	-7,11%
Sabit Getirili Menkul Kıymet			
Gösterge Faiz (2 yıllık)	10,67%	-1,48%	5,64%
Bono Faizi (10 yıllık)	10,06%	0,00%	-2,90%
Gecelik Faiz	9,86%	8,83%	42,90%
CDS TR (5 yıllık)	256,17	-2,17%	-1,28%
Pariteler			
USD/TRY	2,2428	-0,52%	5,96%
EUR/TRY	3,0360	-0,30%	1,75%
Döviz Sepeti	2,64	-0,01%	3,16%

Türkiye

TÜİK, sigara fiyatlarının yanlış girilmesi sebebiyle 3 Ocak'ta yayımlanan TÜFE verisinin tekrar hesaplandığını açıkladı. Böylelikle Ocak ayında tüketici fiyatları aylık bazda %1.72'den %1.98'e, yıllık bazda %7.48'den %7.75'e revize edildi. Aylık bazda en yüksek artışın %7.45 ile alkollü içecekler ve tütün grubunda yaşandığı açıklanırken, yıllık bazda en yüksek artış %11.95 ile ulaştırma grubunda oldu.

Bugün BDDK bankacılık sektörü kar/zarar durumu, haftalık para, banka ve menkul kıymet istatistikleri açıklanacak.

Küresel Piyasalar

Tüm piyasalar açısından kritik önem taşıyan ve Cuma günü açıklanacak olan tarım dışı istihdam raporu öncesi dün açıklanan ADP beklentilere yakın 175 bin olarak açıklandı. ABD'de borç tavanı sorunu yeniden belirdi. Yarın yayınlanacak istihdam raporu öncesi Nikkei 225 düne göre %0.5 primli işlem görürken, Asya genelinde de Hindistan haricinde yükselişler var. Ayrıca bugün İngiltere (Önceki: %0.50) ve Avrupa Merkez Bankası (Önceki: %0.25) Şubat ayı faiz kararını açıklayacak. Her iki bankanın da herhangi bir değişiklik yapması beklenmese de; Draghi'nin hiç beklenmeyen zamanlarda attığı güçlü adımlar, yatırımcıları sürprizlere karşı tetikte tutuyor.

Borsa İstanbul

Borsa İstanbul dün güne yükselişle başladıktan sonra, ilk seansta yükseliş trendi devam etti. Fakat ikinci seansta 63.500 seviyesinin üzerine çıkmakta zorlanan endeks, bu seviyedeki direncini aşamadı ve geri çekilme yaptı. Bu geri çekilmede 62 bin seviyesinin aşağı kırılmaması önemliydi. Eğer 62 bin altında bir kapanış olsaydı, endeksin bu son yükselişinin de saman alevi niteliğinde olduğunu belirtebilirdik. Fakat, 62.500 civarındaki kapanış teknik olarak yükseliş dinamiğini bozmadı. Yine de bugün 62 bin altında kapanış, BIST-100 için olumsuz bir görüntü oluşturabilecektir. Dün dikkat çeken nokta sanayi endeksinin yüzde 1.24 artarken, Bankacılık endeksinin yüzde 0.39 gerilemesiydi. Banka kârları düşük gelmeye devam ediyor ve bu durum banka hisselerindeki yükselişi frenliyor. Fakat sanayi cephesinde, iyi bilanço beklentisi olan kağıtlarda sağlıklı yukarı hareketler görüyoruz.

Dış piyasalara baktığımızda dün gece ABD endekslerinden Dow Jones yüzde 0.03, S&P500 endeksi ise yüzde 0.20 düşüş kaydetti. ABD vadeli endeksleri ise bu sabah yüzde 0.12 civarında artıdalar. Asya cephesinde ise, düne göre çok hafif hareketler var. Japonya yüzde 0.18 aşağıda bulunurken, Hong Kong yüzde 0.05, Hindistan yüzde 0.39 aşağıda bulunuyor. G.Kore ise yüzde 0.88 yukarıda seyrediyor. ABD 10 yıllık tahvillerinin faizi bu sabah 2.67 seviyesinde bulunuyor. Bu faiz iki gün önce 2.57 seviyelerine kadar gerilemişti. Fakat borsalardaki artış faizi de yukarı çekti. Yine de, ABD borsa endeksleri henüz geri çekilmesini bitirmiş gibi görünmüyor. Bu cepheyi izlemek gerekecek. ABD borsasında yüzde 1 veya üzerinde düşüşler bizim borsamızda da düşüslere sebep olabilir, fakat BIST-100 için az önce söylediğim üzere 62 bin altında kapanış olup olmadığını izlemek gerekecek.

Bugün Avrupa Merkez Bankası'nın toplantısı var ve Avrupa'daki genel makroekonomik olumsuzluklara karşı önlemler açıklanabilir. Avrupa Merkez Bankası faizi sıfırlar mı bilemiyoruz ama, Avrupa'dan son gelen ekonomik veriler iyi değil ve hala resesyon endişesi devam ediyor. AMB'nin bugün yüzde 0.15 faiz indirimi yapma olasılığı var. Eğer bu tür bir karar alınırsa Türkiye açısından olumlu haber olacaktır. Bu sabah dolar/TL kuru 2.2381 seviyesinde bulunuyor. Dün öğleden sonra kurda yukarı yönlü hareketler Bist-100 için endişe oluşturmuştu ve bir miktar satışa neden olmuştu. Fakat dünkü kapanışa göre şu an kur, yüzde 0.20 aşağıda bulunuyor. Eğer kurlar 2.23-2.25 aralığında kalırsa, borsa üzerinde çok olumsuz bir etkisi olmaz. Bilanço döneminde olduğumuz için, açıklanan bilançolardan sonra kağıt bazında sert hareketler beklenebilir.

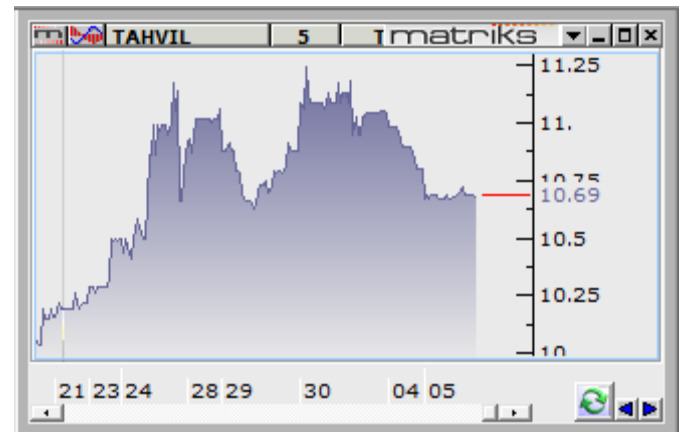
Tahvil ve Bono Piyasası

Bono piyasasında gösterge faizde son iki günde genel olarak bir geri çekilme modu var. Önceki gün 10.80 seviyesinden kapanan gösterge kağıdın faizi dün 10.69 seviyesine kadar geriledi. Kurlardaki geri çekilmenin faizler üzerinde de olumlu etki yaptığını görüyoruz. Bugün gösterge faizin 10.40 ile 10.90 aralığında hareket etmesini bekleyebiliriz.

Borsa İstanbul dün güne yükselişle başladıktan sonra, ilk seansta yükseliş trendi devam etti. Fakat ikinci seansta 63.500 seviyesinin üzerine çıkmakta zorlanan endeks, bu seviyedeki direncini aşamadı ve geri çekilme yaptı. Bu geri çekilmede 62 bin seviyesinin aşağı kırılmaması önemliydi. Eğer 62 bin altında bir kapanış olsaydı, endeksin bu son yükselişinin de saman alevi niteliğinde olduğunu belirtebilirdik. Fakat, 62.500 civarındaki kapanış teknik olarak yükseliş dinamiğini bozmadı. Yine de bugün 62 bin altında kapanış, BIST-100 için olumsuz bir görüntü oluşturabilecektir.



	Son Değer	Günlük % Değ.	Aylık % Değ.	İşlem Hacmi (Mln TL)
BIST-100	62,442	-0.46%	-9.0%	3,420
MSCI GOP	917	-0.13%	-5.74%	-
BIST-30	75,614	-0.63%	-9.4%	3,045
BANKA END	107,679	-0.39%	-13.4%	1,923
SANAYİ END	70,248	1.20%	-8.2%	-
Göst. Faiz	10.67%	-1.48%	6.5%	-



Dr. Yaşar Erdinç



Borsalarda Dün

ABD hisse senetleri piyasalarından Nasdaq % 0,50, S&P500 % 0,20 değer kaybetti. Dow Jones ise günü % 0,03 değer kaybı ile 15.440 puandan tamamladı. Avrupa borsalarından Almanya % 0,13 değer kaybederken, İngiltere % 0,13 değer kazandı. BIST 100 Endeksi önceki seansta 62.405 – 63.394 puan aralığında hareket etti ve günü % 0,46 değer kaybı ile 62.442 puandan tamamladı.

Şubat vadeli endeks kontratında 212.170 adet işlem olurken 3.051 adet pozisyon açıldı ve açık pozisyon sayısı 225.600'e yükseldi. Ulusal 30 endeksine dayalı Şubat vade endeks kontratlarında ilk 5 aracı kurum günlük bazda 2423 kısa pozisyon, kontrat açılışından bu yana ise 5.251 kontrat uzun pozisyon almıştır.

Döviz Piyasasında Dün

Şubat vadeli dolar kontratında ise 49.948 adet işlem olurken 2.887 adet pozisyon açıldı ve açık pozisyon sayısı 134.010'a yükseldi.

Piyasalarda Bugün

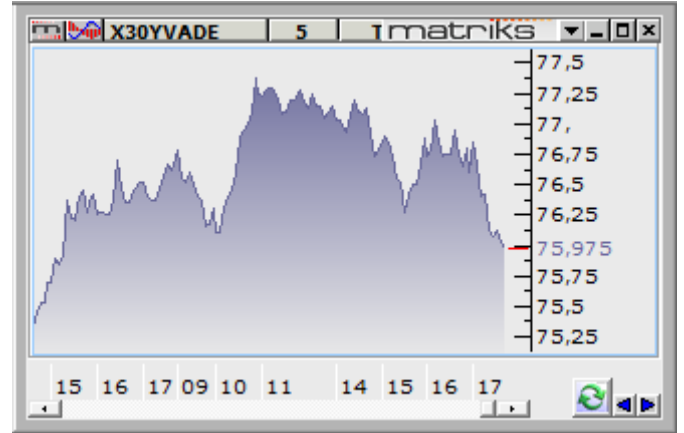
En yakın vadeli NYMEX kontratında petrol fiyatı 97,62 USD, Altın'ın onsu 1.257 USD, Dolar kuru 2,2310 ve Euro/USD paritesi ise 1,3520 seviyesinde.

Serbest piyasa Dolar/TL kurunda satışların gelmesi durumunda destek olarak 2,2300, 2,2220, 2,2130 seviyeleri mevcut. Alımlarda ise 2,2470, 2,2575, 2,2650 seviyeleri direnç olacaktır. Şubat vadeli dolar kontratı 2,2320 - 2,2630 bandında işlem görebilir.

Uzak Doğu borsalarından Japonya'da % 0,18 değer kaybı mevcut. ABD' de Dow Jones en yakın vadeli kontratları güne 22 puanlık değer artışı ile devam ediyor.

Şubat vadeli endeks kontratında yukarı yönlü hareketlerde 76.800, 77.500, 79.150 direnç, aşağı yönlü hareketlerde ise 75,100, 74,500, 74,000 destek konumundadır. Şubat vade endeks kontratlarının güne 300 – 500 puan yükselişle başlamasını bekliyoruz.

Uzak Doğu borsalarından Japonya'da % 0,18 değer kaybı mevcut. ABD' de Dow Jones en yakın vadeli kontratları güne 22 puanlık değer artışı ile devam ediyor. Şubat vadeli endeks kontratında 212.170 adet işlem olurken 3.051 adet pozisyon açıldı ve açık pozisyon sayısı 225.600'e yükseldi. Şubat vadeli dolar kontratında ise 49.948 adet işlem olurken 2.887 adet pozisyon açıldı ve açık pozisyon sayısı 134.010'a yükseldi. Şubat vade endeks kontratlarının güne 300 – 500 puan yükselişle başlamasını bekliyoruz.



Tolga Er

Dolar /TL

Dolar/TL gün içinde 2.2501 ve 2.2322 arasında dalgalanarak günü 2.2386 seviyesinden kapattı. Kurda teknik olarak en kuvvetli direnç 2.3013 ve destek 2.2317 seviyelerinde bulunuyor. Günlük grafikte 5 günlük üssel hareketli ortalaması altında seyreden kurda al sat stratejisi olarak; Short pozisyon için 2.2317 aşağı kırılınca 2.2422'ye stop koyularak 2.2160 hedefi, long pozisyon için 2.2570 yukarı kırılınca 2.2460'a stop koyularak 2.2850 hedefi belirlenebilir. Saatlik grafikte RSI ortalaması altında aşağı yönlü hareket ediyor. CCI ortalamasını ve alt referansını aşağı kırmış. ABD istihdam talepleri, ticaret dengesi takip edilmeli.

Euro/Dolar

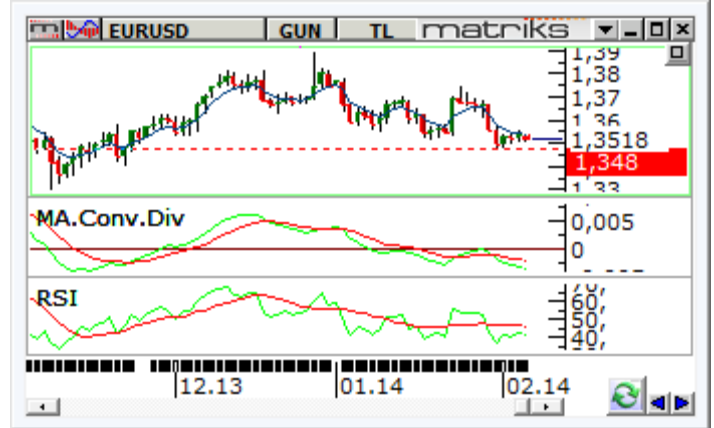
Dün 1.3533 seviyesinden kapanan parite gün içinde en yüksek 1.3555 seviyesini görürken, en düşük 1.3499 seviyesini gördü. Teknik olarak direnç 1.3565 destek 1.3477 olarak görünüyor. Gün içinde al sat stratejisi olarak 1.3510 aşağı kırılınca 1.3540'a stop koyarak 1.3477 ve devamında 1.3460 hedefleri için short ve 1.3565 yukarı kırılınca 1.3520'ye stop koyularak 1.3620 hedefi için long pozisyon açılabilir. Günlük grafikte 5 günlük üssel hareketli ortalamasının altında seyreden paritede Euro bölgesinden açıklanacak olan faiz oranı bildirisini, ECB basın açıklaması takip edilmeli.

USD/JPY

Gün içinde 101.78 ve 100.80 arasında dalgalanan parite 101.46 seviyesinden kapandı. Volatil hareketler gördüğümüz parite için teknik olarak en güçlü destek 100.75 en güçlü direnç ise 101.78 seviyesinde bulunuyor. Günlük grafikte 5 günlük üssel hareketli ortalamasının altında seyreden paritede 100.75 aşağı kırılınca 101.20'ye stop koyularak 100.45 hedefi için short ve 101.78 yukarı kırılması halinde 101.15'e stop koyarak 102.42 hedefi için long pozisyon açılabilir. Saatlik grafikte MACD sıfır seviyesi üstünde hareket ediyor. Stochastic üst referansını aşağı kırmış.

Altın (onz)

Dün 1258.05 seviyesinden kapanan Onz Altın gün içinde 1274.40 ve 1252.20 arasında dalgalandı. Günlük grafikte 21 günlük üssel hareketli ortalaması üstünde seyreden altın için en güçlü direnç 1274.40 ve en güçlü destek 1247.57 olarak görülüyor. Short pozisyon için 1255.80 seviyesi aşağı kırılınca 1260.05 stop olmak üzere 1247.57 hedefi seçilebilir. Long pozisyon için 1262.80 yukarı kırılınca 1261.10 stop olmak üzere 1274.40 hedef olarak seçilebilir. Saatlik grafikte MACD sıfır seviyesi üzerinde, RSI ortalaması üstünde hareket ediyor.



A. Erkan Tanacıoğlu



Tüketici fiyat endeksi yeniden hesaplandı

TÜİK, sigara fiyatlarının yanlış girilmesi sebebiyle 3 Ocak'ta açıklanan TÜFE verisinin tekrar hesaplandığını açıkladı. Düzeltelen verilere göre, Ocak ayında tüketici fiyatları aylık bazda %1.98, yıllık bazda %7.75 artış gösterdi. Daha önce yayımlanan verilere göre, TÜFE'deki artış aylık bazda %1.72, yıllık bazda %7.48 idi.

Aylık bazda en yüksek artış %7.45 ile alkollü içecekler ve tütün grubunda yaşanırken, en fazla düşüş %7.59 ile giyim ve ayakkabı grubunda gerçekleşti. Yıllık bazda ise en yüksek artış %11.95 ile ulaştırma grubunda olurken, gıda ve alkolsüz içecekler grubundaki artış %10.89 oldu.

IMF, faiz artırımın geç fakat iyi alınmış bir karar olduğunu açıkladı.

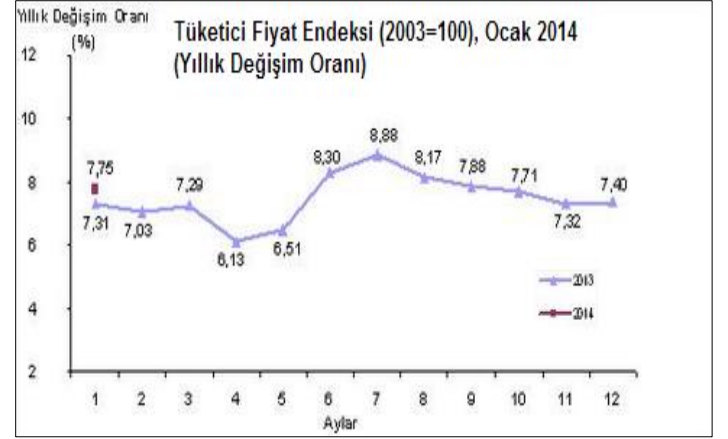
IMF Türkiye Temsilcisi Mark Lewis, faiz artırımının geç kalmış fakat iyi bir karar olduğunu açıkladı. Türkiye için enflasyon beklentilerini Mart sonuna kadar revize edeceklerini açıklayan Lewis, bu konuda iyimser olmadıklarını da vurguladı. Ayrıca Lewis, CDS'ler göz önüne alındığından Türkiye ile Ukrayna riskli görüldüğünü açıkladı.

Diğer Başlıklar;

- TCMB tarafından düzenlenen 50 milyon dolarlık döviz satım ihalesine 89 milyon dolar tutarında teklif gelirken, ihalede ortalama fiyat 2.2353 olarak gerçekleşti.
- Başbakan Yardımcısı Ali Babacan, sermaye hareketlerine yönelik bir kısıtlamanın, Türkiye ekonomisi için intihar olacağını ifade etti.
- Blackrock tarafından yayımlanan raporda, Fed'in gelişen piyasalarda dalgalanma yarattığını ve önümüzdeki aylarda da bu volatilitenin devam edeceği ifade edildi.

TÜİK, sigara fiyatlarının yanlış girilmesi sebebiyle 3 Ocak'ta yayımlanan TÜFE verisinin tekrar hesaplandığını açıkladı. Böylelikle Ocak ayında tüketici fiyatları aylık bazda %1.72'den %1.98'e, yıllık bazda %7.48'den %7.75'e revize edildi. Aylık bazda en yüksek artışın %7.45 ile alkollü içecekler ve tütün grubunda yaşandığı açıklanırken, yıllık bazda en yüksek artış %11.95 ile ulaştırma grubunda oldu.

Bugün BDDK bankacılık sektörü kar/zarar durumu, haftalık para, banka ve menkul kıymet istatistikleri açıklanacak.





Amerika

Tüm piyasalar açısından kritik önem taşıyan ve Cuma günü açıklanacak olan tarım dışı istihdam raporu öncesi dün açıklanan ADP dikkatle takip edildi. ADP tarım dışı istihdam verisi beklentilere yakın 175 bin olarak açıklandı. Aralık ayı ADP verisi ise 227 bine revize edildi. ABD'de mevsim normallerinin çok altında seyreden hava sıcaklıkları nedeniyle özel sektörde istihdam oranında düşüş olacağı tahmin ediliyordu. ISM imal olmayan endeks ise 53.7 olan tahminlerin hafif üzerinde 54.0 oldu. Bunun yanı sıra Philadelphia Fed Başkanı Charles Plosser, kişisel tercihinin tahvil alım programını daha hızlı bir şekilde azaltmak olduğunu ifade etti. Söz konusu gelişmelerin ardından ABD borsaları sınırlı değer kayıplarıyla günü tamamladılar.

ABD Hazinesi yaptığı açıklamada, Kongre'nin 7 Şubat'a kadar borç tavanı sorununu halletmesi gerektiğini aksi halde ABD Hazine'sinin Şubat ayı sonundan itibaren devleti finanse edemeyeceğini belirtti.

Asya

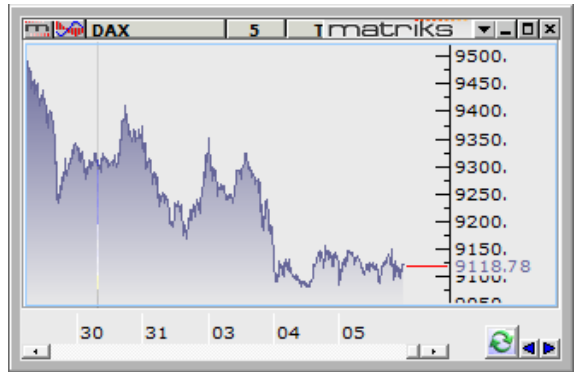
Zayıflayan yenin Japonya'da otomotiv sektörünü desteklemesiyle, Mitsubishi gibi firmalar önemli ölçüde kar açıklamaya başladılar. Bir kaç gündür büyük volatilitelere sahne olan Japon Nikkei225 endeksi açıklanan karlı bilançolardan destek bulmaya ve toparlanmaya çalışıyor. Yarın yayınlanacak istihdam raporu öncesi Nikkei 225 düne göre %0.5 primli işlem görürken, Asya genelinde de Hindistan haricinde yükselişler var. G.Kore Kospi %0.9, Hong Kong Hang Seng %0.3 ve Endonezya Jakarta %0.4 değer kazanırken, Hindistan Nifty %0.5 ekside bulunuyor. Bugün Asya'da açıklanan önemli bir veri bulunmuyor. Çin ise tatile devam ediyor.

Avrupa

Bugün İngiltere (Önceki: %0.50) ve Avrupa Merkez Bankası (Önceki: %0.25) Şubat ayı faiz kararını açıklayacak. Her iki bankanın da herhangi bir değişiklik yapması beklenmese de; Draghi'nin hiç beklenmeyen zamanlarda attığı güçlü adımlar, yatırımcıları sürprizlere karşı tetikte tutuyor. Avrupa piyasaları, ABD'den gelen verilerle, son 4 günde ilk defa yükseldi. Stoxx Europe 600 Endeksi %0.1 primle günü 318.04 puandan tamamladı. Euro Bölgesi'nde perakende satışlar Aralık ayında %1.6 düştü (Beklenti: - %0.9). İtalyan savcılar, üç büyük kredi derecelendirme kuruluşu Moody's, Standard & Poor's ve Fitch'e soruşturma başlattıklarını açıkladı. Savcılar, derin bir kriz yaşanırken yapılan not düşürmelerinin adil olmadığını ve ülkeye 117 milyar Euro zarar verdiğini öne sürdü. TSİ 10:00'da İngiltere Ocak ayı Halifax konut fiyat endeksi, 13:00'da Almanya Ocak ayı fabrika siparişleri (Beklenti: %0.0) açıklanacak.

Tüm piyasalar açısından kritik önem taşıyan ve Cuma günü açıklanacak olan tarım dışı istihdam raporu öncesi dün açıklanan ADP beklentilere yakın 175 bin olarak açıklandı. ABD'de borç tavanı sorunu yeniden belirdi. Yarın yayınlanacak istihdam raporu öncesi Nikkei 225 düne göre %0.5 primli işlem görürken, Asya genelinde de Hindistan haricinde yükselişler var. Ayrıca bugün İngiltere (Önceki: %0.50) ve Avrupa Merkez Bankası (Önceki: %0.25) Şubat ayı faiz kararını açıklayacak. Her iki bankanın da herhangi bir değişiklik yapması beklenmese de; Draghi'nin hiç beklenmeyen zamanlarda attığı güçlü adımlar, yatırımcıları sürprizlere karşı tetikte tutuyor.

	Son Değer	Günlük % Değ.	Aylık % Değ.
DOW JONES	15,440	-0.03%	-6.60%
SP500	1,752	-0.20%	-4.69%
NASDAQ	4,012	-0.50%	-3.41%
DXY	81.10	0.08%	0.54%
ÇİN	2,033	-0.82%	-0.62%
JAPONYA	14,155	-0.18%	-10.49%
G. KORE	1,908	0.88%	-2.32%
HONG KONG	975	0.06%	-6.19%
ALMANYA	9,116	-0.13%	-3.31%
İNGİLTERE	6,458	0.13%	-4.05%





Akbank (AKBNK): Akbank'ın 2013/12 aylık konsolide net karı 3.077.177.000 TL (2012/12 aylık: 3.004.910.000 TL) olarak açıklandı.

Turkcell (TCELL): Cnbc-e internet sitesinde yayınlanan habere göre; Turkcell'in hissedarları Rus Altimo ve Çukurova Holding arasında şirketin kontrol hisselerine ilişkin davayı gören İngiltere Yüksek Mahkemesi (Privy Council), Çukurova'nın Altimo'ya yapacağı ödeme konusunda verilecek 60 günlük süreyi başlatmak için New York Temyiz Mahkemesi'nin kararının bekleyeceğini açıkladı.

Türk Telekom (TTKOM): Türk Telekom 2014 Yılı konsolide mali sonuçlarına ilişkin beklentilerini açıkladı. Normal koşullar altında şirket, konsolide gelirlerinin 2013 yılına göre yüzde 4-5 seviyelerinde artmasını, konsolide favök tutarının 5 milyar TL - 5.2 milyar TL seviyelerinde gerçekleşmesini, konsolide yatırım harcamalarının ise yaklaşık 2.1 milyar TL seviyelerinde gerçekleşmesini bekliyor.

Anadolu Hayat Emeklilik (ANHYT): Anadolu Hayat Emeklilik'in 2013/12 aylık konsolide net karı 84.705.935 TL (2012/12 aylık: 80.952.075 TL) olarak açıklandı.

Anadolu Sigorta (ANSGR): Anadolu Sigorta'nın 2013/12 aylık konsolide net karı 66.403.111 TL (2012/12 aylık: -55.790.717 TL) olarak açıklandı.

Escort Teknoloji Yatırım (ESCOM): Şirketin iştiraki Pavo Tasarım Üretim Elektronik Ticaret A.Ş.'nin sermayesinin %8'ine denk gelen 360.000 TL nominal bedelli pay 1.994.400 TL bedelle Alesta Girişim Sermayesi Yatırım Ortaklığı A.Ş.'ne satıldı.

Ataç İnşaat (ATAÇ): Şirket hissedarlarından Halil Ataman, Hüseyin Çalık, Leyla Ataman, Fatma Kızılırmak ve İnci Ataman Figanmeşe "TELOS Investments S.A." arasında 4 Şubat 2014 tarihinde Hisse Alım Satım Anlaşması imzalanmıştır. Anlaşma ile satıcılar 15 gün içinde sahip oldukları (C) grubu hisseleri alıcıya devredeceklerdir. Rekabet Kurumu'ndan ilgili hisse devri için ve SPK'dan alıcının "pay alım teklifi zorunluluğu"ndan muaf olduğuna dair izin alınması ile taraflarca mutabık kalınan başkaca koşullar, satıcılar'ın (A) ve (B) grubu hisselerin devri amacıyla kapanış yapılması için ön şart olarak belirlenmiştir.

Berkosan Yalıtım ve Tecrit Maddeleri (BRKSN): Şirketin Bozüyük'teki yeni fabrikası üretim faaliyetlerine başlamıştır.

Selçuk Gıda (SELGD): Şirketin A grubu paylarını devralan Fatih Erkoç tarafından Zorunlu Pay alım teklifi için Sermaye Piyasası Kurulu'na başvuruda bulunulmuştur.

Emlak Konut Gayrimenkul (EKGYO): Şirket projelerinden İstanbul Küçükçekmece Halkalı 3. Etap Arsa Satışı Karşılığı Gelir Paylaşımı İşi (Soyak Evostar)'nde 478 Ada 8 Parselde bulunan Bloklar, Dükkanlar, Sosyal Tesis, Otopark İnşaatları ile Çevre Düzenleme ve Altyapı İşleri'nin Kısmi Geçici Kabulü yapılmıştır.

Türkiye Sınai Kalkınma Bankası (TSKB, TSGYO): TSKB Gayrimenkul Yatırım Ortaklığı A.Ş. payları ile ilgili olarak 0,67 fiyat aralığından 100.000 adet alış işlemi gerçekleştirilmiş.

Ceren Bakçay



3 Şubat Pazartesi

03:00/Çin/Hizmet PMI/Ocak/(Önc: 54.6 Ger: 53.4)
10:45/İtalya/İmalat PMI/Ocak/(Bek: 53.5 Önc: 53.3 Ger: 53.1)
10:50/Fransa/İmalat PMI/Ocak/(Bek: 48.8 Önc: 48.8 Ger: 49.3)
10:55/Almanya/İmalat PMI/Ocak/(Bek: 56.3 Önc: 56.3 Ger: 56.5)
11:00/Euro Bölgesi/İmalat PMI/Ocak/(Bek: 53.9 Önc: 53.9 Ger: 54.0)
11:30/İngiltere/İmalat PMI/Ocak/(Bek: 57.1 Önc: 57.3 Ger: 56.7)
15:58/ABD/Markit ABD PMI Final/Ocak/(Bek: 53.8 Önc: 53.7 Ger: 53.7)
17:00/ABD/ISM İmalat Sanayi Endeksi/Ocak/(Bek: 56.0 Önc: 57.0 Rev: 57.0 Ger: 51.3)
17:00/ABD/İnşaat Harcamaları (aylık)/Aralık/(Bek: + % 0.2 Önc: + % 1.0 Ger: %0.1)

4 Şubat Salı

12:00/Euro Bölgesi/ÜFE (aylık)/Aralık/(Bek: + % 0.2 Önc: - % 0.1 Ger: %0.2)
12:00/Euro Bölgesi/ÜFE (yıllık)/Aralık/(Bek: - % 0.9 Önc: - % 1.2 Ger: %0.8)
12:00/Euro Bölgesi/TÜFE (aylık)/Aralık/(Bek: + % 0.3 Önc: + % 0.2 Ger: %0.2)
12:00/Euro Bölgesi/TÜFE (yıllık)/Aralık/(Bek: + % 0.7 Önc: + % 0.7 Ger: %0.7)
12:00/Euro Bölgesi/AB Uyumlu TÜFE (aylık)/Aralık/(Önc: + % 0.3 Ger: %2.1)
12:00/Euro Bölgesi/AB Uyumlu TÜFE (yıllık)/Aralık/(Bek: + % 0.8 Önc: + % 0.7 Ger: %0.6)
16:45/ABD/ISM New York/Ocak/(Önc: 63.8 Ger: 64.4)
17:00/ABD/Fabrika Siparişleri/Aralık/(Bek: - % 1.2 Önc: + % 1.8 Ger: %1.5)
17:00/ABD/IBD-TIPP Ekonomik İyimserlik Endeksi/Şubat/(Bek: 46.1 Önc: 45.2 Ger: 44.9)

5 Şubat Çarşamba

10:45/İtalya/Hizmet PMI/Ocak/(Bek: 48.9 Önc: 47.9 Ger: 49.4)
10:50/Fransa/Hizmet PMI/Ocak/(Bek: 48.6 Önc: 48.6 Ger: 48.9)
10:55/Almanya/Hizmet PMI/Ocak/(Bek: 53.6 Önc: 53.6 Ger: 53.1)
11:00/Euro Bölgesi/Hizmet PMI/Ocak/(Bek: 51.9 Önc: 51.9 Ger: 51.6)
11:00/Euro Bölgesi/Bileşik PMI/Ocak/(Bek: 53.2 Önc: 53.2 Ger: 52.9)
11:30/İngiltere/Hizmet PMI/Ocak/(Bek: 59.1 Önc: 58.8 Ger: 58.3)
12:00/Euro Bölgesi/Perakende Satışlar (aylık)/Aralık/(Bek: %0.4 Önc: %1.4 Ger: %0.7)
12:00/Euro Bölgesi/Perakende Satışlar (yıllık)/Aralık/(Bek: %1.6 Önc: %1.6 Ger: %1.0)
14:00/ABD/MBA Mortgage Başvuruları/31 Ocak/(Önc: - % 0.2 Ger: %0.4)
15:15/ABD/ADP Özel Sektör İstihdam/Ocak/(Bek: 190,000 Önc: 238,000 Ger: 175,000)
17:00/ABD/ISM İmalat Sanayi Dışı Endeksi/Ocak/(Bek: 53.7 Önc: 53.0 Ger: 54.0)

6 Şubat Perşembe

11:00/İngiltere/Birinci El Araç Kayıtları (yıllık)/Ocak/(Önc: + % 23.8)
13:00/Almanya/Fabrika Siparişleri (aylık)/Aralık/(Bek: + % 0.4 Önc: + % 2.1)
13:00/Almanya/Fabrika Siparişleri (yıllık)/Aralık/(Bek: + % 6.2 Önc: + % 6.8)
14:00/İngiltere/BOE Faiz Kararı/(Bek: % 0.50 Önc: % 0.50)
14:00/İngiltere/BOE Varlık Alım Programı Hedefi/(Bek: 375 Mlr £ Önc: 375 Mlr £)
14:45/Euro Bölgesi/Avrupa Merkez Bankası Faiz Kararı/(Bek: % 0.25 Önc: % 0.25)
15:30/ABD/Dış Ticaret Dengesi/Aralık/(Bek: - 35.9 Mlr \$ Önc: - 34.3 Mlr \$)
15:30/ABD/Haftalık İşsizlik Başvuruları/(Bek: 330,000 Önc: 348,000)
15:30/ABD/Devam Eden İşsizlik Başvuruları/(Bek: 2,995,000 Önc: 2,991,000)

7 Şubat Cuma

03:45/Çin/Markit-HSBC Hizmet PMI/Ocak/(Önc: 50.9)
07:00/Japonya/Öncü Göstergeler Endeksi/Aralık/(Bek: 111.9 Önc: 111.1)
09:00/Almanya/Dış Ticaret Dengesi/Aralık/(Bek: + 17.3 Mlr Euro Önc: + 18.1 Mlr Euro)
09:00/Almanya/İhracat (aylık)/Aralık/(Bek: + % 0.5 Önc: + % 0.3)
09:00/Almanya/İthalat (aylık)/Aralık/(Önc: - % 1.1 Rev: - % 2.3)
09:00/Almanya/Cari İşlemler Dengesi/Aralık/(Önc: + 21.6 Mlr euro)
11:30/İngiltere/Dış Ticaret Dengesi/Aralık/(Bek: 3.00 Mlr £ Önc: - 3,24 Mlr £)
11:30/İngiltere/Sanayi Üretimi (aylık)/Aralık/(Bek: + % 0.7 Önc: % 0.0)
11:30/İngiltere/Sanayi Üretimi (yıllık)/Aralık/(Bek: + % 2.4 Önc: + % 2.5)

13:00/Almanya/Sanayi Üretimi (aylık)/Aralık/(Bek: % 0.0 Önc: + % 1.9)
13:00/Almanya/Sanayi Üretimi (yıllık)/Aralık/(Bek: + % 3.1 Önc: + % 3.5)
15:30/ABD/Tarım Dışı İstihdam/Ocak/(Bek: 180,000 Önc: 74,000)
15:30/ABD/Özel Sektör İstihdam/Ocak/(Bek: 190,000 Önc: 87,000)
15:30/ABD/İşsizlik Oranı/Ocak/(Bek: % 6.7 Önc: % 6.7)
22:00/ABD/Tüketici Kredileri/Aralık/(Bek: 12.4 Mlr \$ Önc: 12.32 Mlr \$)

Türkiye Gündemi

03.02.2014/10:00/TÜFE (aylık)/Ocak/(Bek: %1.60 Önc: %0.46 Ger: %1.72)
03.02.2014/10:00/TÜFE (yıllık)/Ocak/(Bek: %7.50 Önc: %7.40 Ger: %7.48)
03.02.2014/10:00/Çekirdek TÜFE (yıllık)/Ocak/(Önc: %7.08 Ger: %6.88)
03.02.2014/10:00/ÜFE (aylık)/Ocak/(Önc: %1.11 Ger: %3.32)
03.02.2014/10:00/ÜFE (yıllık)/Ocak/(Önc: %6.97 Ger: %10.72)
03.02.2014/10:00/HSBC İmalat PMI/Ocak/(Önc: 53.5 Ger: 52.7)
04.02.2014/10:00/TCMB Aylık Fiyat Gelişmeleri Raporu/Ocak
04.02.2014/14:30/Reel Efektif Döviz Kuru Endeksi/Ocak/(Bek: 109.41 Önc: 106.85 Ger: 101.23)
04.02.2014/14:30/Konut Fiyat Endeksi/Kasım/(Önc: %0.73 Ger: %1.47)
04.02.2014/14:30/Finans Dışı Firmaların Döviz Varlık ve Yükümlülükleri/Kasım
04.02.2014/17:00/Yabancı İşlemleri/Ocak/(Ger: -497.2 mn \$)
06.02.2014/10:00/Finansal Yatırım Araçlarının Getirileri/Ocak
06.02.2014/12:30/BDDK Bankacılık Sektörü Net Kâr-Zarar Durumu/Aralık
07.02.2014/10:00/Perakende Satış Hacmi/Aralık/(Önc: %0.9)
07.02.2014/17:30/Hazine Nakit Dengesi/Aralık/(Önc: -11 Mlr TL)

Kemal Ozan Sayın



Gedik Yatırım Menkul Değerler

Murat Tanrıöver Genel Müdür Yardımcısı	Yaşar Erdinç Genel Müdür Danışmanı
---	---------------------------------------

Nuri Sevgen	Vadeli İşlemler Müdürü	nsevgen@gedik.com	0 216 453 00 00
Gökhan Mısırlıoğlu	Müdür	gmisirlioglu@gedik.com	0 212 356 16 74
Hikmet Erdinç	Müdür Yardımcısı	herdinc@gedik.com	0 212 356 16 72

Araştırma

Kemal Ozan Sayın	Metal Ana Sanayii, GYO, Ulaştırma, Tekstil&Deri	osayin@gedik.com	0 212 356 16 52 *118
Emin Tay	Gıda, Teknoloji Perakendeciliği, Otomotiv, Holdingler	etay@gedik.com	0 212 356 16 52 *115
Ceren Bakçay	Gıda&İçecek, Kimyasallar, Cam, Holdingler	cbakcay@gedik.com	0 212 356 16 52 *116
Kadriye Kavas	Petrol&Petrokimya, Gübre, Enerji, Madencilik	kkavas@gedik.com	0 212 356 16 52 *114
Ali Erkan Tanacıoğlu	FX Piyasaları, Boya, Lastik, Çimento	atanacioglu@gedik.com	0 212 356 16 52 *113
Erol Gürcan	Bankalar, Bilişim&Teknoloji, İletişim, Turizm, Ambalaj	egurcan@gedik.com	0 212 356 16 52 *117
Tolga Er	ViOP Müşteri Temsilcisi	tolgae@gedik.com	0 216 453 00 00

Ekonomi ve Strateji

İbrahim Aksoy	Baş Ekonomist	iaksoy@gedik.com	0 212 281 73 80
---------------	---------------	--	-----------------

YASAL UYARI

Burada yer alan bilgiler Gedik Yatırım Menkul Değerler A.Ş. tarafından genel bilgilendirme amacı ile hazırlanmıştır. Yatırım Danışmanlığı hizmeti; aracı kurumlar, portföy yönetim şirketleri, mevduat kabul etmeyen bankalar ile müşteri arasında imzalanacak Yatırım Danışmanlığı sözleşmesi çerçevesinde sunulmaktadır. Burada yer alan yorum ve tavsiyeler, yorum ve tavsiyede bulunanların kişisel görüşlerine dayanmaktadır. Herhangi bir yatırım aracının alım-satım önerisi ya da getiri vaadi olarak yorumlanmamalıdır. Bu görüşler mali durumunuz ile risk ve getiri tercihlerinize uygun olmayabilir. Bu nedenle, sadece burada yer alan bilgilere dayanarak yatırım kararı verilmesi beklentilerinize uygun sonuçlar doğurmayabilir.

Burada yer alan fiyatlar, veriler ve bilgilerin tam ve doğru olduğu garanti edilemez; içerik, haber verilmeksizin değiştirilebilir. Tüm veriler, Gedik Yatırım Menkul Değerler A.Ş. tarafından güvenilir olduğuna inanılan kaynaklardan alınmıştır. Bu kaynakların kullanılması nedeni ile ortaya çıkabilecek hatalardan Gedik Yatırım Menkul Değerler A.Ş. sorumlu değildir.



Ankara

Çankaya

Simon Bolivar Cad. No: 8/6 Çankaya
Tel: (312) 438 27 00 E-Posta: cankaya@gedik.com

Kızılay

Sümer Birinci Sok. No:13/3 Demirtepe
Tel: (312) 232 09 49 E-Posta: ankara@gedik.com

Ulus

Ulus Şehir Çarşısı No: 170 Ulus
Tel: (312) 311 49 59 E-Posta: ulus@gedik.com

Antalya

Tahıl Pazarı Mah.404 Sok.Hafız Ahmet Bedesteni No:5/29-30
Tel: (242) 248 35 20 E-Posta: antalya@gedik.com

Bursa

Şehreküstü Mah. Aydı Plaza İş Merkezi No: 17 Fomara
Tel: (224) 220 51 50 E-Posta: bursa@gedik.com

Denizli

Saraylar Mah.İkinci Ticari Yol Sk.No: 56 Kat:4
Tel: (258) 263 80 15 E-Posta: denizli@gedik.com

Düzce

Şerefiye Mah. Cengiz Topel Sk. Taşhan Apt. No : 58-59
Tel: (380) 524 08 00 E-Posta: duzce@gedik.com

Elazığ

Yeni Mah. Gazi Cd. No : 28/3
Tel: (424) 233 28 01/237 09 98 E-Posta: elazig@gedik.com

Eskişehir

Köprübaşı Şen Sok. Onur İşhanı No:1 Kat:4
Tel: (222) 230 09 08 E-Posta: eskisehir@gedik.com

Kocaeli

Hacı Halil Mah. Hükümet Cad. No: 95 Gebze
Tel: (262) 642 34 00 E-Posta: gebze@gedik.com

İzmir

Cumhuriyet Bulvarı No:131 Cevher Apt. Kat:2 D:3/4 Alsancak
Tel: (232) 465 10 20 E-Posta: izmir@gedik.com

Konya

Nalçacı Cad. Acentacılar Sitesi No:81 Selçuklu
Tel: (332) 238 59 60 E-Posta: konya@gedik.com

Manisa

Anafartalar Mah. Mustafa Kemal Paşa Cad. Kamil Mentеш Apt.
No:34/1
Tel: (236) 239 42 98 E-Posta: manisa@gedik.com

Uşak

İsmetpaşa Cad. No: 63 K:2 Mavi Plaza
Tel: (276) 227 27 44 E-Posta: usak@gedik.com

Genel Müdürlük

Cumhuriyet Mah.E-5 Yanyol No:29 34876

Yalacıoğlu/Kartal/İSTANBUL

06 Şubat 2014, Perşembe

Tel: (216) 453 00 00 E-Posta: bilgi@gedik.com