

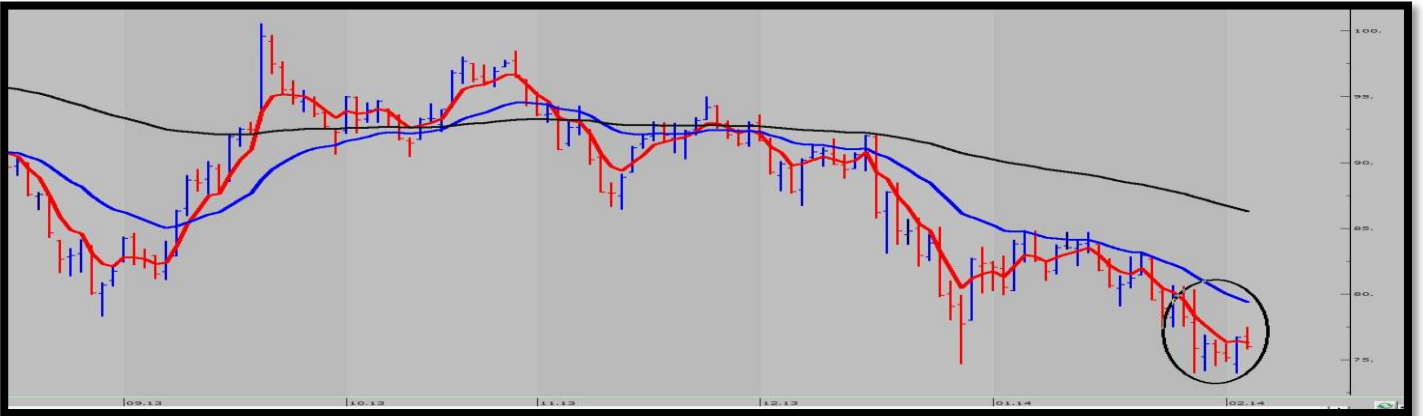
## Gün İçi Teknik Görüş

Kısa vadeli olumsuz sinyal oluşturan teknik sistemde **77,000'in altında** iken gün içinde oluşacak alımların short fırsatı olabileceğini düşünmekteyiz. Bu seviyenin üzerinde 77,500 takip seviyesi olarak izlenebilir. (Burada sizlerle paylaştığımız bilgiler gün içindeki alım-satımlarınıza yardım amaçlıdır. Genel teknik görüntü için aşağıdaki günlük teknik görüşümüz takip edilebilir.)



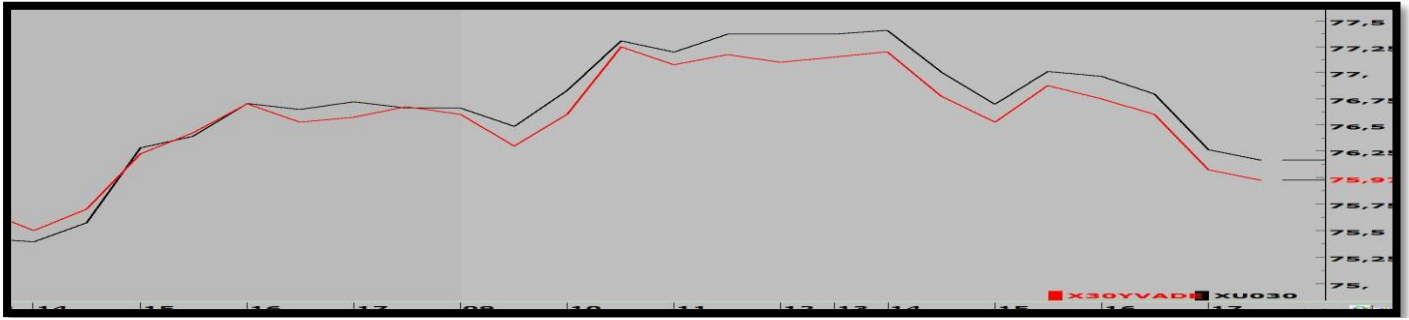
## Günlük Teknik Görüş

Dün gün içi görüşümüzde takip seviyesi olarak belirttiğimiz 77,500'den satışların geldini izlediğimiz Viop30 Şubat kontratında bir günlük aradan sonra yenideneksi bir kapanış yaşandı. Bir süredir yükselişe geçmemiz için özellikle altını çizdiğimiz haftalık hareketli ortalama direncinin üzerinde kalıcı olmayı başaramayan endekste bu seviyenin altında bir kapanış izledik. Bugün 76,300 altındaki satışların devamında 75,500-74,800 , olası yukarı yönlü tepkilerde ise 76,500 üzerinde 77,000-77,500 takip seviyeleri olarak izlenebilir.



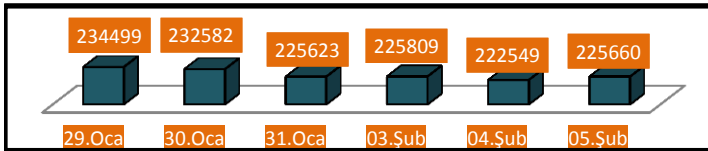
### Viop30 - Bist30

Viop30 Şubat kontratı ile spot30 arasında pozitif bir korelasyon gözlenmiştir. Teorik fiyatta kapanış yaşanmıştır.



### Günlük Toplam Açık Pozisyon Sayısı

Viop30 Şubat vade kontratında 3,051 adet APD ile toplam 225,600 adet APS ulaşılmıştır.



|                        | Kapanış | %     | İşlem Hacmi   |
|------------------------|---------|-------|---------------|
| <b>Viop30 Gösterge</b> | 76,050  | -0,91 | 1.627.252.000 |
| <b>Bist30</b>          | 75,613  | -0,63 | 3.045.021.330 |
| <b>Bist100</b>         | 62,442  | -0,46 | 3.419.767.569 |
| <b>Bist Bank</b>       | 107,679 | -0,39 | 1.923.472.064 |

### Tek Hisse Senedine Dayalı Şubat Vade Kontratları

|               |                   | Uzlaşma | Açık Pozisyon Sayısı |
|---------------|-------------------|---------|----------------------|
| <b>FGaran</b> | <b>Şubat Vade</b> | 6,19    | 47                   |
| <b>Fisctr</b> | <b>Şubat Vade</b> | 4,79    | 1                    |
| <b>FAkbnk</b> | <b>Şubat Vade</b> | 5,90    | 34                   |
| <b>FVakbn</b> | <b>Şubat Vade</b> | 3,54    | 14                   |
| <b>FYkbnk</b> | <b>Şubat Vade</b> | 3,76    | 1                    |

|               |                   | Uzlaşma | Açık Pozisyon Sayısı |
|---------------|-------------------|---------|----------------------|
| <b>FThyao</b> | <b>Şubat Vade</b> | 7,11    | 63                   |
| <b>FEregl</b> | <b>Şubat Vade</b> | 2,72    | 7                    |
| <b>FSahol</b> | <b>Şubat Vade</b> | 7,80    | 0                    |
| <b>FTcell</b> | <b>Şubat Vade</b> | 11,41   | 0                    |
| <b>FTuprs</b> | <b>Şubat Vade</b> | 38,14   | 0                    |

Bu rapordaki bilgi ve fikirler Ata Yatırım tarafından güvenilir olduğuna inanılan kaynaklardan derlenerek hazırlanmıştır. Ata Yatırım bu bilgilerin doğruluğu veya bütünlüğü konusunda bir garanti veremez. Raporda yer alan yatırım, bilgi, yorum ve tavsiyeleri yatırım danışmanlığı kapsamında değildir. Yatırım danışmanlığı hizmeti; aracı kurumlar, portföy yönetim şirketleri, mevduat kabul etmeyen bankalar ile müşteri arasında imzalanacak yatırım danışmanlığı sözleşmesi çerçevesinde sunulmaktadır. Bu rapordaki görüşler, tahmin ve projeksiyonlar raporu hazırlayan analistin fikirlerini yansıtmaktadır. Analistler görüş ve tahminlerini haber vermeksizin değiştirme hakkına sahiptirler. Bu rapor sadece bilgi vermek amacıyla hazırlanmıştır. Ata Yatırım ve personeli bu rapordaki bilgilerin eksikliğinden veya yanlışlığından dolayı hiçbir şart altında sorumlu tutulamaz. Bu yayın, Ata Yatırım Menkul Değerler A.Ş.'nin izni olmadan kopyalanamaz ve/veya dağıtılamaz; bilgisayar sistemlerine aktarılamaz. © 2013 Ata Yatırım Menkul Değerler A.Ş. Vob Departmanı