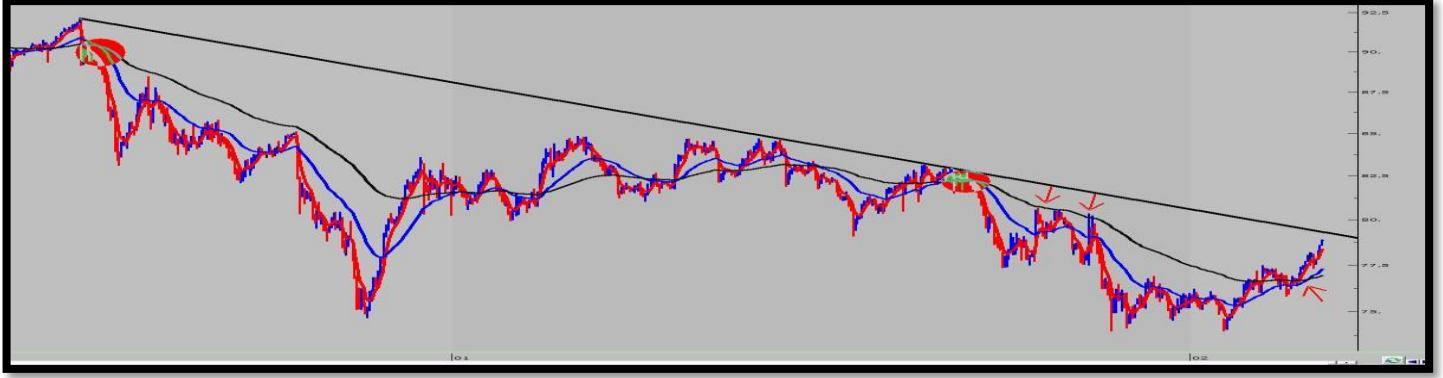


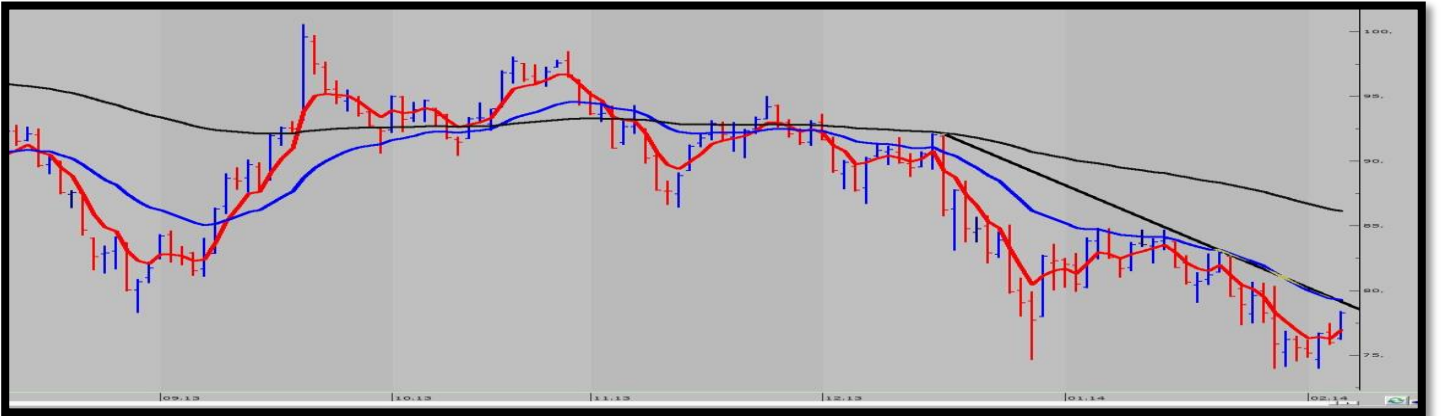
Gün İçi Teknik Görüş

Kısa vadeli yatay görüntü oluşturan teknik sistemde **78,200'in altında** iken gün içinde oluşacak satışların long fırsatı olabileceğini düşünmekteyiz. Bu seviyenin altında 77,500 takip seviyesi olarak izlenebilir. (Burada sizlerle paylaştığımız bilgiler gün içindeki alım-satımlarınıza yardım amaçlıdır. Genel teknik görüntü için aşağıdaki günlük teknik görüşümüz takip edilebilir.)



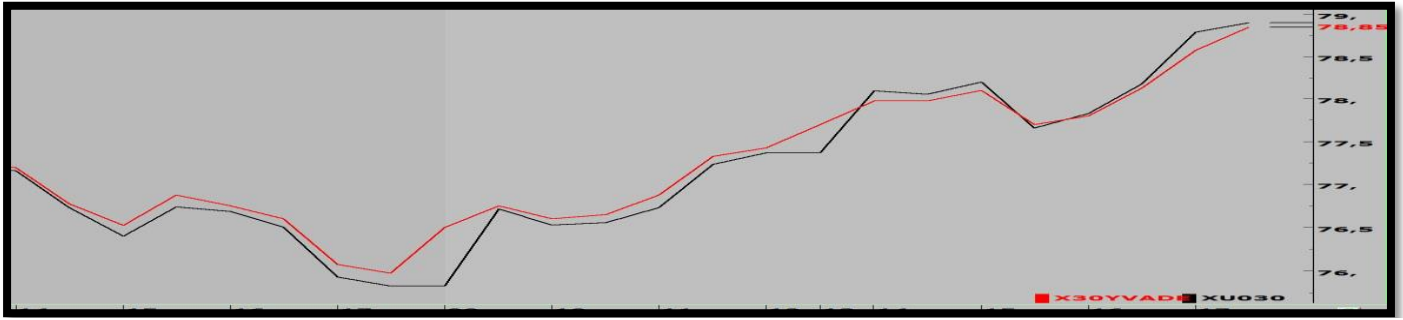
Günlük Teknik Görüş

Beş günlük yatay bant hareketinden sonra sert bir yükseliş yaşayan Viop30 Şubat kontratında yaklaşık 3 haftalık aradan sonra haftalık hareketli ortalama üzerinde kapanış yaşanmış oldu. 74,000-74,500 arasında dengelendikten sonra bir tepki yükselişi gözlemediğimiz endekste özellikle 92,500'den gelen 3 aylık düşen trend ilk göze çarpan direnç bölgesidir ki bu bölge aynı zamanda Ocak ayında kırmakta zorlandığımız aylık hareketli ortalama direncindedir. Yükselişlerin devamında 78,500 üzerinde 79,300-79,800, geri çekilmelerde ise 78,200 altında 77,500-77,000 takip seviyeleri olarak izlenebilir.



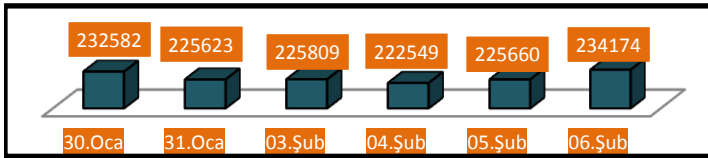
Viop30 - Bist30

Viop30 Şubat kontratı ile spot30 arasında pozitif bir korelasyon gözlenmiştir. Teorik fiyatta kapanış yaşanmıştır.



Günlük Toplam Açık Pozisyon Sayısı

Viop30 Şubat vade kontratında 8,574 adet APD ile toplam 234,174 adet APS ulaşılmıştır.



	Kapanış	%	İşlem Hacmi
Viop30 Gösterge	78,775	3,78	1.398.485.000
Bist30	78,388	3,67	3.335.535.497
Bist100	64,549	3,37	3.722.744.068
Bist Bank	112,900	4,85	2.132.192.594

Tek Hisse Senedine Dayalı Şubat Vade Kontratları

		Uzlaşma	Açık Pozisyon Sayısı
FGaran	Şubat Vade	6,31	49
Fısctr	Şubat Vade	4,79	1
FAkbnk	Şubat Vade	5,90	26
FVakbn	Şubat Vade	3,53	15
FYkbnk	Şubat Vade	3,76	1

		Uzlaşma	Açık Pozisyon Sayısı
FThyao	Şubat Vade	7,13	55
FEregl	Şubat Vade	2,72	7
FSahol	Şubat Vade	7,80	0
FTcell	Şubat Vade	11,41	0
FTuprs	Şubat Vade	38,14	0

Bu rapordaki bilgi ve fikirler Ata Yatırım tarafından güvenilir olduğuna inanılan kaynaklardan derlenerek hazırlanmıştır. Ata Yatırım bu bilgilerin doğruluğu veya bütünlüğü konusunda bir garanti veremez. Raporda yer alan yatırım, bilgi, yorum ve tavsiyeleri yatırım danışmanlığı kapsamında değildir. Yatırım danışmanlığı hizmeti; aracı kurumlar, portföy yönetim şirketleri, mevduat kabul etmeyen bankalar ile müşteri arasında imzalanacak yatırım danışmanlığı sözleşmesi çerçevesinde sunulmaktadır. Bu rapordaki görüşler, tahmin ve projeksiyonlar raporu hazırlayan analistin fikirlerini yansıtmaktadır. Analistler görüş ve tahminlerini haber vermeksizin değiştirme hakkına sahiptirler. Bu rapor sadece bilgi vermek amacıyla hazırlanmıştır. Ata Yatırım ve personeli bu rapordaki bilgilerin eksikliğinden veya yanlışlığından dolayı hiçbir şart altında sorumlu tutulamaz. Bu yayın, Ata Yatırım Menkul Değerler A.Ş.'nin izni olmadan kopyalanamaz ve/veya dağıtılamaz, bilgisayar sistemlerine aktarılamaz. © 2013 Ata Yatırım Menkul Değerler A.Ş. Vob Departmanı