



INFO YATIRIM A.Ş.
"etkin ve güvenilir işlem"

HAFTALIK BANKA

11 – 18 EYLÜL

	KAPANIŞ	PİYASA DEĞERİ	HEDEF PİYASA DEĞERİ	POTANSİYEL	F/K YS05	F/K YS06T	F/DD YS05	F/DD YS06T	TAVSİYE
AKBNK	8,15	12,151	13.000	6,9	11	11,4	2,2	2,9	TUT
ALNTF	2,14	325	326	0,3	-	-	-	-	TUT
ASYAB	4,10	833	838	0,6	12,1	10,1	-	-	TUT
DENİZ	14,50	3,106	3.150	1,41	18	16,4	-	-	TUT
FINBN	5,90	4,998	5.050	1,04	18,8	14	4,1	3,5	TUT
FORTS	4,18	1,092	1.467	34,34	19	12,6	1,3	1,4	AL
GARAN	4,36	6,205	8.480	36,66	12,2	10,1	2,1	2,5	AL
ISCTR	8,40	11,208	11.840	5,63	16,7	11,5	2,8	2,4	TUT
SKBNK	4,62	391	475	24,48	14,8	14,6	1,8	2,2	-
TEBNK	14,30	741	840	13,36	13	8,7	1,9	1,6	-
TEKST	1,43	290	279	-	-	-	-	-	-
TKBNK	6,80	737	765	3,79	-	-	-	-	-
TSKB	2,66	540	600	11,11	7,6	8,7	-	-	AL
VAKBN	6,65	5,764	8.500	47,46	14,4	12,4	1,8	2,6	AL
YKBNK	2,78	3,573	4.760	33,22	N.A	19,9	4,7	2,9	AL

Türkiye'deki sıcak para tutarı yeniden 52 milyar 290 milyon dolara çıktı. Sıcak para Mayıs ve Haziranda dövizde yaşanan dalgalanma öncesinde 63.4 milyar dolara kadar yükselmişti. Dövizin ani yükselişle sıcak para tutarı 21 milyar dolar gerileyerek 41 milyar dolara inmişti. Düşük kur ve yüksek faiz ile yüksek reel kazanç elde eden kısa vadeli sıcak para tutarı, son iki ayda 11.1 milyar dolar artarak 52.3 milyar dolara çıktı.

Bu artışın 1 milyar 219 milyon dolarlık kısmı hisse senetlerinden kaynaklandı. Yabancı yatırımcıların İMKB'deki hisse senedi portföyünün toplam değeri bu artışla 30 milyar 628 milyon dolar olarak gerçekleşti.

Mayıs ve haziran aylarında toplam 12 milyar 38 milyon dolar düşen yabancıların hisse senedi portföylerinin değeri temmuz ve ağustosta toplam 4 milyar 264 milyon dolarlık artış kaydetti. Hisse senedi portföylü dalgalanma öncesinin hala 7 milyar 771 milyon dolar altında bulunuyor.

Yabancıların Hazine iç borçlanma kâğıtları portföyü ise ağustosta 2 milyar 394 milyon dolar artarak 17 milyar 941 milyon dolara çıktı. 15 milyar 511 milyon doları YTL ve 2 milyar 430 milyon doları ise döviz cinsinden Hazine borçlanma kâğıtları portföyü, nisan ayı sonunda 21 milyar 454 milyon dolar olarak gerçekleşmişti.



INFO YATIRIM A.Ş.
"etkin ve güvenilir işlem"

HAFTALIK BANKA

11 – 18 EYLÜL

BANKACILIK SEKTÖR RAPORU					
	04.09.2006	31.08.2006	31.07.2006	30.06.2006	30.12.2005
AKTİFLER					
Nakit Değerler ve TCMB	12.369	14.193	14.334	16.621	16.106
Bankalara Plasmanlar	26.994	27.159	23.624	22.944	23.196
-Yurtiçi Bankalar	3.259	3.348	4.036	4.546	6.388
-Yurtdışı Bankalar	23.736	23.811	19.588	18.398	16.808
Menkul Değerler Portföyü	153.891	154.843	155.737	159.384	142.853
Krediler	199.873	200.162	198.486	199.363	153.101
-TP	140.371	140.751	138.942	135.801	108.101
-YP	59.502	59.411	59.544	63.562	45.001
Takipteki Alacaklar (Net)	763	758	733	700	836
PASİFLER					
Toplam Mevduat	282.637	284.690	279.167	290.244	251.869
Bankalara Borçlar	60.123	58.645	62.508	65.822	46.118
Repo İşl. Sağlanan Fonlar	18.915	19.029	20.269	20.320	17.551
Gayrinakdi Krediler	73.971	74.311	75.345	77.259	64.512
Taahhütler	173.539	172.841	170.342	178.807	138.158
- Türev Finansal Araçlar	96.495	97.029	96.222	103.824	71.215
- Diğer Taahhütler	77.045	75.812	74.120	74.982	66.943
DİĞER					
Emanet Men. Kıy. (Nominal) (2)	98.781	98.738	94.262	90.488	90.230
- Yurtiçi Yerleşikler	70.627	70.433	70.145	67.778	64.191
- Yurtdışı Yerleşikler	28.153	28.305	24.118	22.710	26.039

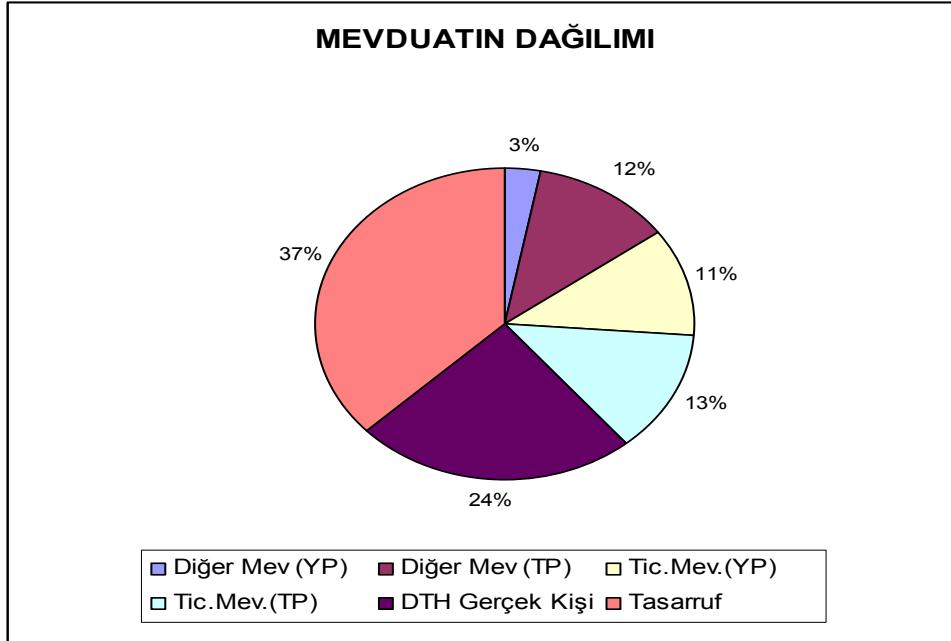
Yabancıların mevduatları arttı

Dalgalanmayla birlikte yabancıların hızla çıkardığı iç borçlanma kâğıtlarında dönen sıcak para mayısta 15 milyar 731 milyon dolara, haziranda ise 13 milyar 797 milyon dolara kadar inmişti. Temmuzda yeniden 15 milyar 547 milyon dolar olan yabancıların Hazine borçlanma kâğıtları portföyü, dalgalanmanın etkili olduğu iki ayda 7 milyar 656 milyon dolarlık bir azalma kaydettikten sonra son iki ayda 4 milyar 143 milyon dolar artış gösterdi.

Yabancıların, bankalararası hariç Türkiye'deki toplam mevduatları ise ağustosta 233 milyon dolar daha artarak 3 milyar 721 milyon dolara yükseldi. Merkez Bankasının yaşanan dalgalanmadan döviz rezervini koruyarak çıkabilmek amacıyla faiz oranlarında yaptığı artırımdan sonra Türkiye sıcak para için yeniden oldukça kazançlı bir iklim sunmaya başladı.

Piyasaların durulmasıyla birlikte döviz kurunda düşüş yaşanmasına karşılık faiz oranlarının yüksek kalması ve uzun bir süre daha bu yüksek düzeyini koruyacağına ilişkin beklentiler sıcak para için Türkiye'yi yeniden cazip bir pazar haline getirdi.

	04.09.2006	31.08.2006	31.07.2006	30.06.2006	30.12.2005
Krediler /Mevduat (%)	73,47	73,04	73,84	71,29	63,76
MDP/ Mevduat (%)	54,45	54,39	55,79	54,91	56,72
Takipteki Alacaklar / Krediler (%)	3,75	3,74	3,72	3,66	4,66
Y.dışı Bank. Borç. / Mevduat (%)	20,15	19,48	21,10	21,51	16,70
Y.dışı Yerl./ Top. Em. Men. Kıy. (%)	28,50	28,67	25,59	25,10	28,86



Kamu bankalarının küçültülmesine yönelik olarak 2001 yılından bu yana uygulanan politikalar sonucunu verdi ve bu yıl haziran ayından itibaren Ziraat Bankası, aktif büyüklük açısından ikinci sıraya indi.

Türkiye'nin en büyük bankası ise 70.1 milyar YTL'lik aktif büyüklükle İş Bankası oldu. Bu yılın ilk yarısında **en fazla net karı Akbank elde ederken** 16 banka ilk yarıyı zararla tamamladı. Türkiye Bankalar Birliği, "Türk Bankacılık Sistemi Haziran 2006" raporunu açıkladı. Rapora göre aktif büyüklük açısından ilk kez bir özel mevduat bankası Ziraat Bankası'nı geride bıraktı. İş Bankası geçen yıl sonunda 63.7 milyar YTL olan aktif büyüklüğünü bu yıl haziran ayı sonunda 70.1 milyar YTL'ye çıkarırken, Ziraat Bankasının aktifleri ise 63.7 milyar YTL'den 67.6 milyar YTL'ye yükseltti.

Ziraat Bankası kamu mevduatını toplamasının da etkisiyle 57.4 milyar YTL ile en fazla mevduat toplayan banka olma konumunu sürdürürken, **İş Bankası 28 milyar YTL olan kredileriyle en fazla kredi kullandıran ve 8.3 milyar YTL'yle en fazla özkaynağa sahip banka konumuna da geldi.**

17 bin 866 kişinin çalıştığı ve 880 şubesi bulunan İş Bankası 774.9 milyon YTL olan bu yılın ilk yarısındaki net karıyla da Akbank'ın arkasından ikinci en yüksek net kar eden banka oldu. Aktif büyüklük açısından 56.1 milyar YTL ile üçüncü sırada yer alan Akbank ise 924 milyon YTL'yle en fazla kar eden banka oldu. Akbank 6.2 milyar YTL'lik özkaynak büyüklüğüyle de İş Bankasından sonra en fazla özkaynağa sahip ikinci banka oldu.

Ziraat Bankası, en fazla mevduatı toplamasına rağmen 14.1 milyar YTL'de kalan kredileriyle İş ve Akbank'ın yanı sıra Garanti, Vakıflar ve Yapı Kredi bankasının da gerisinde kaldı.

Aktif büyüklük açısından Garanti Bankası 46.7 milyar YTL ile dördüncü, Vakıfbank 33.8 milyar YTL ile dördüncü, Vakıflar Bankası 33.8 milyar YTL ile beşinci, Halkbank 32.6 milyar YTL ile altıncı, Yapı Kredi Bankası 27.8 milyar YTL ile yedinci, Koçbank ise 19.8 milyar YTL ile sekizinci sırada yer aldı.

Bu arada eylül ayı sonunda tamamlanması beklenen Yapı Kredi-Koçbank birleşmesinin ise 47.6 milyar YTL'lik bir aktif büyüklükte Türkiye'nin dördüncü büyük bankasını yaratacağı hesaplandı. Finansbank'ın 17.1 milyar YTL'lik aktif büyüklükle dokuzuncu sırada yer aldığı aktif büyüklük sıralamasında Oyakbank ise 10.6 milyar YTL olan aktifleriyle onuncu oldu.

Toplam 47 bankanın faaliyet gösterdiği bankacılık sektöründe en düşük aktif büyüklüğe sahip bankaların ise aşağıdan yukarıya doğru sırasıyla Tat Yatırım, Taib Yatırım, Habib Bank, Banca Di Roma ve Adabank olduğu belirlendi.

TOPLAM AKTİFLER 455 MİLYAR YTL

Türkiye Bankalar Birliğinin verilerine göre bankacılık sektörü son bir yıllık dönemde toplam aktiflerini % 35 oranında büyütürken 455.2 milyar YTL'ye kadar çıkardı. Aktiflerde dolar bazında büyüme ise % 15 olarak hesaplandı. Sektörün aktif büyüklüğü haziran sonunda 290 milyar YTL'ye ulaştı. Toplam krediler 199.1 milyar YTL'ye kadar çıkan bankacılık sektörünün toplam mevduatı ise 290 milyar YTL oldu.

KAR/ZARAR

Bankacılık sektörü bu yılın ilk altı aylık dönemini 5 milyar liralık net karla tamamladı. Akbank'ın 924 milyon, İş Bankası'nın 775 milyon, Ziraat Bankası'nın 698 milyon, Garanti bankası'nın 508 milyon YTL net kar elde ettiği bu dönemde aktif büyüklük açısından ilk 20 banka içerisinde zarar eden tek banka 33.5 milyon YTL ile Yapı ve Kredi oldu.

Bu dönemde Vakıfbank 423 milyon, Halk Bankası 305 milyon, Koçbank 162 milyon, Finansbank 275 milyon, Oyakbank 45.6 milyon YTL net kar elde etti. Denizbank'ın 63 milyon YTL kar ettiği bu dönemde HSCB Bank 156 milyon, Türk Eximbank 144 milyon, Birleşik Fon Bankası (Bayındırbank) 191 milyon, Türkiye Kalkınma Bankası 154 milyon YTL ile 100 milyon YTL'nin üzerinde kar eden bankalar oldular.



INFO YATIRIM A.Ş.
"etkin ve güvenilir işlem"

HAFTALIK BANKA

11 - 18 EYLÜL

BANKA PERFORMANS \$

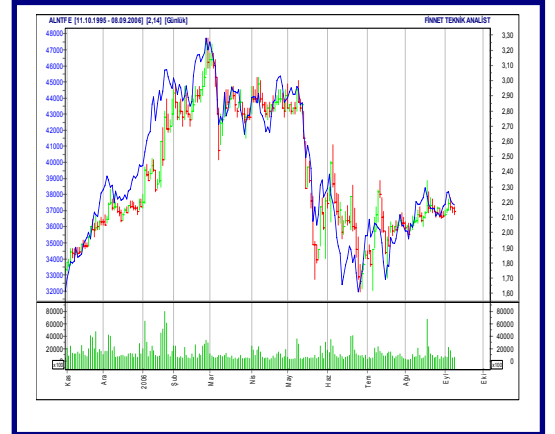
AKBANK:

FİYAT YTL	8,15
PERFORMANS SON HAFTA	-4,62
PERFORMANS SON 1 AY	12,81
PERFORMANS YILBAŞINDAN	-13,89
ÖDENMİŞ SERMAYE BİN \$	1506024,10
HAO	28,00



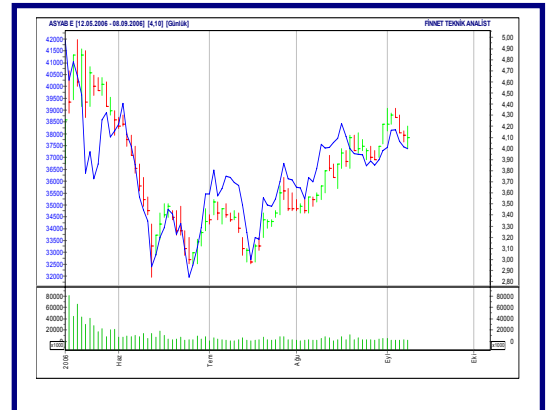
ALTERNATİF BANK:

FİYAT YTL	2,14
PERFORMANS SON HAFTA	-2,15
PERFORMANS SON 1 AY	3,03
PERFORMANS YILBAŞINDAN	-10,78
ÖDENMİŞ SERMAYE BİN \$	153521,97
HAO	5,00



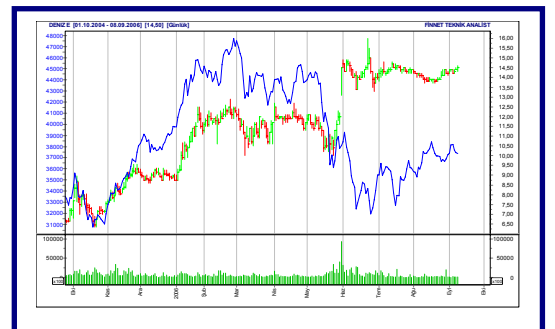
ASYA BANK:

FİYAT YTL	4,10
PERFORMANS SON HAFTA	-6,27
PERFORMANS SON 1 AY	14,14
PERFORMANS YILBAŞINDAN	-
ÖDENMİŞ SERMAYE BİN \$	205366,92
HAO	23,00



DENİZBANK :

FİYAT YTL	14,50
PERFORMANS SON HAFTA	-1,01
PERFORMANS SON 1 AY	2,49
PERFORMANS YILBAŞINDAN	52
ÖDENMİŞ SERMAYE BİN \$	216388,28
HAO	25,00



BANKA PERFORMANS \$

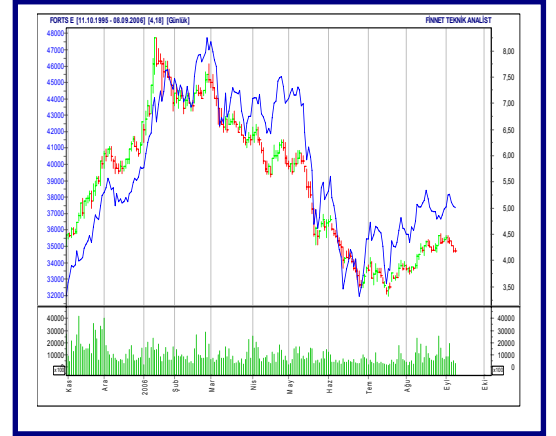
FİNANSBANK:

FİYAT YTL	5,90
PERFORMANS SON HAFTA	0,87
PERFORMANS SON 1 AY	2,26
PERFORMANS YILBAŞINDAN	19,78
ÖDENMİŞ SERMAYE BİN \$	855695,51
HAO	47,00



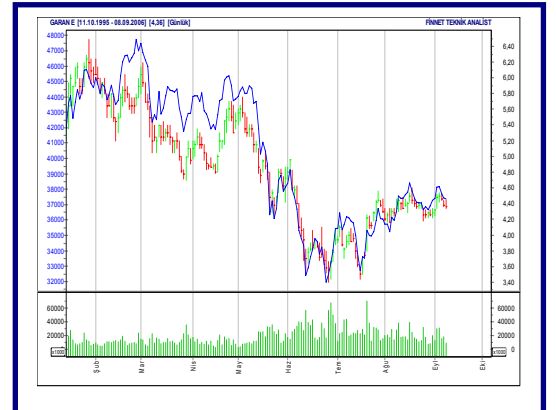
FORTİSBANK :

FİYAT YTL	4,18
PERFORMANS SON HAFTA	-5,75
PERFORMANS SON 1 AY	6,82
PERFORMANS YILBAŞINDAN	-41,01
ÖDENMİŞ SERMAYE BİN \$	264088,61
HAO	35,00



GARANTİ BANK :

FİYAT YTL	4,36
PERFORMANS SON HAFTA	-4,33
PERFORMANS SON 1 AY	0,12
PERFORMANS YILBAŞINDAN	-18,55
ÖDENMİŞ SERMAYE BİN \$	1437568,46
HAO	50,00



İŞ BANKASI :

FİYAT YTL	8,40
PERFORMANS SON HAFTA	-7,74
PERFORMANS SON 1 AY	-0,34
PERFORMANS YILBAŞINDAN	-34,21
ÖDENMİŞ SERMAYE BİN \$	1347831,27
HAO	33,00





INFO YATIRIM A.Ş.
"etkin ve güvenilir işlem"

HAFTALIK BANKA

11 - 18 EYLÜL

BANKA PERFORMANS \$

SEKERBANK :

FİYAT YTL	4,62
PERFORMANS SON HAFTA	-3,78
PERFORMANS SON 1 AY	-7,54
PERFORMANS YILBAŞINDAN	-16,08
ÖDENMİŞ SERMAYE BİN \$	85569,55
HAO	91,00

TEB :

FİYAT YTL	14,30
PERFORMANS SON HAFTA	-3,72
PERFORMANS SON 1 AY	-0,34
PERFORMANS YILBAŞINDAN	-20,20
ÖDENMİŞ SERMAYE BİN \$	52368,57
HAO	20,00

TEKSTİLBANK :

FİYAT YTL	1,43
PERFORMANS SON HAFTA	-3,05
PERFORMANS SON 1 AY	-2,39
PERFORMANS YILBAŞINDAN	-23,70
ÖDENMİŞ SERMAYE BİN \$	205366,92
HAO	25,00

T.KALKINMA BANK: :

FİYAT YTL	6,80
PERFORMANS SON HAFTA	-5,85
PERFORMANS SON 1 AY	-12,56
PERFORMANS YILBAŞINDAN	-29,69
ÖDENMİŞ SERMAYE BİN \$	109529,03
HAO	1,00





INFO YATIRIM A.Ş.
"etkin ve güvenilir işlem"

HAFTALIK BANKA

11 – 18 EYLÜL

BANKA PERFORMANSI

T.S.K.B.:

FİYAT YTL	2,66
PERFORMANS SON HAFTA	-0,95
PERFORMANS SON 1 AY	19,41
PERFORMANS YILBAŞINDAN	-22,13
ÖDENMİŞ SERMAYE BİN \$	205366,92
HAO	51,00



VAKIFBANK:

FİYAT YTL	6,65
PERFORMANS SON HAFTA	-3,15
PERFORMANS SON 1 AY	6,89
PERFORMANS YILBAŞINDAN	-14,25
ÖDENMİŞ SERMAYE BİN \$	875547,65
HAO	25,00



YAPI KREDİ BANK:

FİYAT YTL	2,78
PERFORMANS SON HAFTA	-7,67
PERFORMANS SON 1 AY	0,38
PERFORMANS YILBAŞINDAN	1,93
ÖDENMİŞ SERMAYE BİN \$	1298372,46
HAO	42,00



BANKA HABERLERİ

ASYA KATILIM BANKASI ;

ASYA KATILIM BANKASI A.S. HISSE SENETLERİ İLE İLGİLİ OLARAK, ORTADOĞU TEKSTİL TİCARET VE SANAYİ A.S. TARAFINDAN 6 EYLÜL 2006 TARİHİNDE 4.14-4.22 YTL FİYAT ARALIGINDAN 110.000 ADET ALIS İŞLEMİ GERÇEKLEŞTİRİLDİĞİ BİLDİRİLDİ.

DENİZBANK;

ZORLU HOLDİNG'İN DENİZBANK'TAKİ YAKLAŞIK YUZDE 75 HİSSESİNİ 2.44 MİLYAR DOLARA ALMAK İÇİN MAYIS AYINDA ANLANSAN DEXIA, ANLASMASININ YILIN DÖRÜNCÜ ÇEYREGİNİN BAŞLARINDA SONUÇLANACAGINI AÇIKLADI.

HURİYET GAZETESİNİN HABERİNE GÖRE BELÇİKA-FRANSIZ ORTAKLIĞI OLAN DEXIA YAPTIĞI AÇIKLAMADA AYRICA, İKİNCİ ÇEYREK NET KÂRINDA BEKLENTİLERİN ÜZERİNDE YUZDE 15'LİK BİR ARTIŞ OLDUĞUNU BELİRTTİ. DEXIA'NIN İKİNCİ ÇEYREK NET KÂRİ, GEÇEN YILIN AYNI DÖNEMİNDEKİ 507 MİLYON EURO'DAN 584 MİLYON EURO'YA YUKSELDİ.

FİNANSBANK :

"BANKAMIZIN 3.000.000.000 YTL'LİK KAYITLI SERMAYE TAVANI İÇERİSİNDE ÇIKARILMIŞ SERMAYESİNİN 950.000.000 YTL'DEN 1.250.000.000 YTL'YE ARTTIRILMASINA İLİŞKİN İŞLEMLER, SERMAYE PİYASASI KURULU'NUN VERMİŞ OLDUĞU 01.09.2006 TARİH VE 1637 NO'LU KAYITLI SERMAYE SİSTEMİNE TABİ BULUNAN ANONİM ORTAKLIKLARCA YAPILAN SERMAYE ARTTIRIMININ TAMAMLANMASINA İLİŞKİN BELGENİN TESCİL EDİLMESİ İLE TAMAMLANMIŞTIR."

FINANSBANK A.S. HISSE SENETLERİ İLE İLGİLİ OLARAK, MORGAN STANLEY CAPITAL SERVICES INC. TARAFINDAN 6 EYLÜL 2006 TARİHİNDE 5,70 YTL FİYAT ARALIGINDAN 3,510,000 ADET ALIS İŞLEMİ GERÇEKLEŞTİRİLDİĞİ BİLDİRİLDİ.

İŞ BANKASI ;

İS BANKASI, ANTGIDA'NIN SERMAYE ARTIŞINDA RUCHAN HAKKI İLE DİĞER ORTAKLARCA KULLANILMAYACAK RUCHAN HAKLARINI KULLANACAK.

BANKAMIZ YÖNETİM KURULU'NUN 04.09.2006 TARİHLİ TOPLANTISINDA; SERMAYESİNDE %99,89 ORANINDA PAY SAHİP OLDUĞUMUZ İSTİRAKLERİMİZDEN ANTGIDA GIDA TARIM TURİZM ENERJİ VE DEMİR ÇELİK SANAYİ TİCARET A.S.'NİN SERMAYESİNİN NAKDEN 20.000.000 YTL ARTIRILMASINDAN DOĞAN 19.977.913,45 YTL TUTARINDAKİ BANKAMIZ RUCHAN HAKKI İLE DİĞER ORTAKLARCA KULLANILMAYACAK RUCHAN HAKLARININ KULLANILMASINA VE KARARIN UYGULANMASI İLE İLGİLİ OLARAK GENEL MUDURLUĞUMUZUN YETKİLİ KILINILMASINA, KARAR VERİLMİŞTİR.

BANKA HABERLERİ

YAPI KREDİ BANKASI ;

EKİM AYI İTİBARIYLA KOÇBANK VE YAPI KREDİ, TEK BİR CATI ALTINDA BİRLESEREK İSMİ YAPI KREDİ OLAN ANCAK KULTURU, İS YAPISİ SEKLİ, VİZYONU VE HEDEFİ İLE YEPYENİ BİR OLUSUMA HAYAT VERİLECEK.

BU YEPYENİ OLUSUM, PEK ÇOK ACIDAN KENDİSİNİ OLUSTURAN KOÇBANK VE YAPI KREDİ'NİN EN İYİ, EN GUÇLU VE İDDIALI YONLERİNİ BUNYESİNDE TOPLAYACAK.

BANKA ACISINDAN 2005 YILINDA , KOÇBANK İLE ÇUKUROVA GRUBU ARASINDAKİ MUNHASİR GORUSMELERİN BASLAMASIYLA YENİ BİR SURECE GIRILDI.

31 OCAK 2005'TE HISSE DEVİR ANLASMASI, 8 MAYIS 2005'TE DE HISSE ALIM ANLASMASI YAPILDI. BANKANIN YUZDE 57,4'U 28 EYLUL 2005'TE KOÇBANK'A DEVREDİLDİ.

TKBNK ;

TURKIYE KALKINMA BANKASI (TKB) GENEL MUDUR YARDIMCISI ADNAN YALCINCI, "BANKA OLARAK, KALKINMA VE İSTİHDAMA ONCELİK VERDİKLERİNİ AÇIKLADI. . TKB TARAFINDAN, TOKAT TİCARET VE SANAYİ ODASINDA (TSO) TOKATLI İŞADAMLARINA YONELİK DÜZENLENEN KREDİ BİLGİLENDİRME TOPLANTISINDA KONUSAN YALCINCI, AMAÇLARININ KALKINMADA ONCELİKLİ ŞEHİRLERİN GELİSMESİNE KATKI SAĞLAMAK OLDUGUNU SOYLEDİ.

KATILIMCILARA TKB'NİN FAALİYETLERİ HAKKINDA CESİTLİ BİLGİLER VEREN YALCINCI, BANKALARININ ÇALIŞMALARİ KAPSAMINDA SADECE KREDİ VERMEDİGİNİ, BUNUN YANINDA PROJELERİN HAZIRLANMASINDA DAHİ YARDIMCI OLDUKLARİNİ İFADE ETTİ.

YALCINCI, "BİZ DİGER BANKALAR GİBİ SADECE KARI DÜŞÜNMEMEKTE, ULKEYE NASIL FAYDALI OLABİLECEGİMİZİN HESABİNİ YAPMAKTAYIZ. BANKA OLARAK KALKINMA VE İSTİHDAMA ONCELİK VERİYORUZ. BUNUN İCİN BU BOLGEYE ONEM VERİYORUZ. BASKA BANKALARIN GİREMEDİGİ BOLGELERE DE BİZ GIRİYORUZ. DOĞU VE GÜNEYDOĞUDAKİ YATIRIMCİYİ TESVİK EDİYORUZ" DİYE KONUSTU.

ARAŞTIRMA BÖLÜMÜ

Aslıhan Balaban, *Bölüm Müdürü*

Tel: (0212) 319 26 52
abalaban@infoyatirim.com

M.Baki Atılal, *Bölüm Müdür Yardımcısı*

Tel: (0212) 319 27 16
mbaki@infoyatirim.com

İFO YATIRIM A.Ş.

Adres: Büyükdere Cd. No:20 Metrocity Karşısı Levent/İstanbul
Tel: (0212) 319 26 00
Faks: (0212) 324 84 26
iletisim@infoyatirim.com

SİRKECİ ŞUBE

Adres: Hüdavendigar Cd. Serdar Sk. Gökmenler Han No: 6 K:1
Sirkeci/İstanbul
Tel: (0212) 528 10 68
Faks: (0212) 527 02 57

YEŞİLYURT İRTİBAT BÜROSU

Adres: Sipahioğlu Cad.No:25 Yeşilyurt/İstanbul
Tel: (0212) 573 35 59
Faks: (0212) 662 95 45

Burada yer alan bilgiler **Info Yatırım A.Ş.** tarafından bilgilendirme amacıyla hazırlanmıştır. Yatırım bilgi, yorum ve tavsiyeleri yatırım danışmanlığı kapsamında değildir. Yatırım danışmanlığı hizmeti; aracı kurumlar, portföy yönetim şirketleri, mevduat kabul etmeyen bankalar ile müşteri arasında imzalanacak yatırım danışmanlığı sözleşmesi çerçevesinde sunulmaktadır. Burada yer alan yorum ve tavsiyeler, herhangi bir yatırım aracının alım-satım önerisi yada getiri vaadi olarak yorumlanmamalıdır. Bu görüşler mali durumunuz ile risk ve getiri tercihlerinize uygun olmayabilir ve sadece burada yer alan bilgilere dayanarak yatırım kararı verilmesi beklentilerinize uygun sonuçlar doğurmayabilir. Burada yer alan fiyatlar, veriler ve bilgilerin tam ve doğru olduğu garanti edilemez; içerik, haber verilmeksizin değiştirilebilir. Tüm veriler **Info Yatırım A.Ş.** tarafından güvenilir olduğuna inanılan kaynaklardan alınmıştır. Bu kaynakların kullanılması