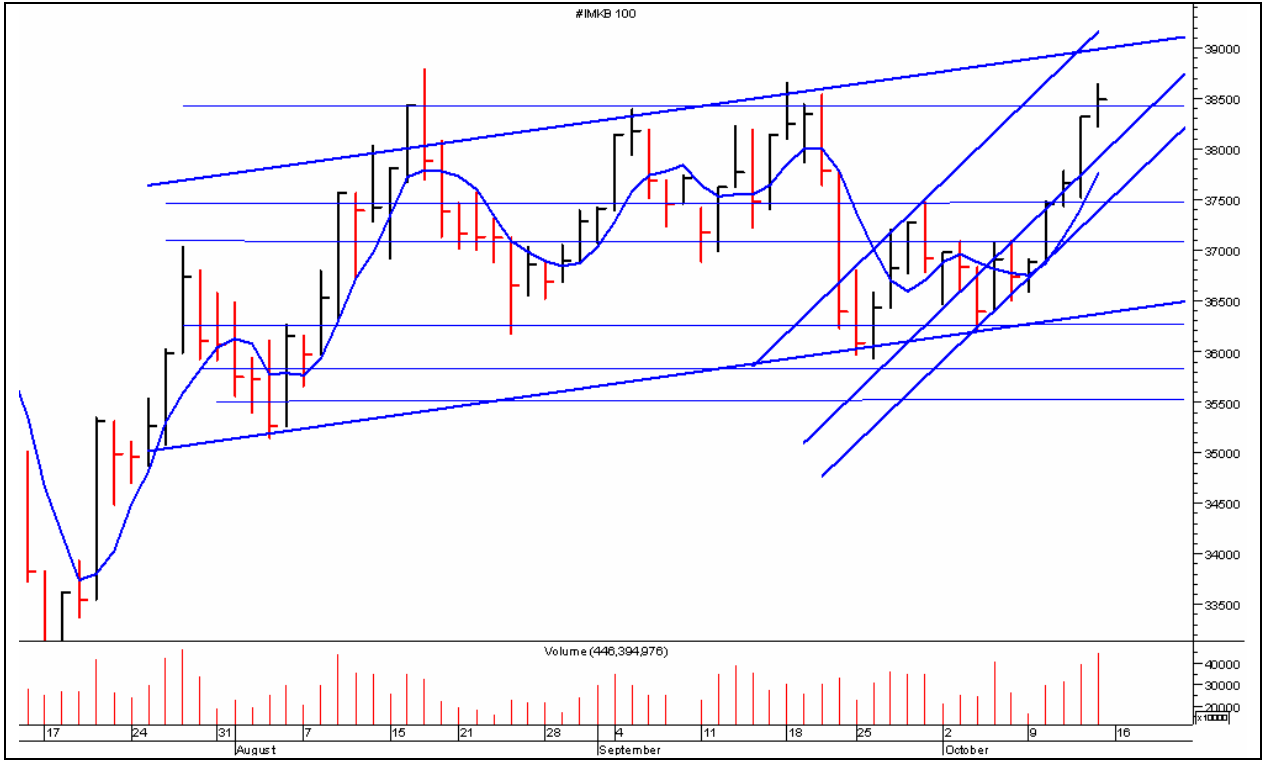




## HAFTALIK TEKNİK BÜLTEN

### İMKB-100



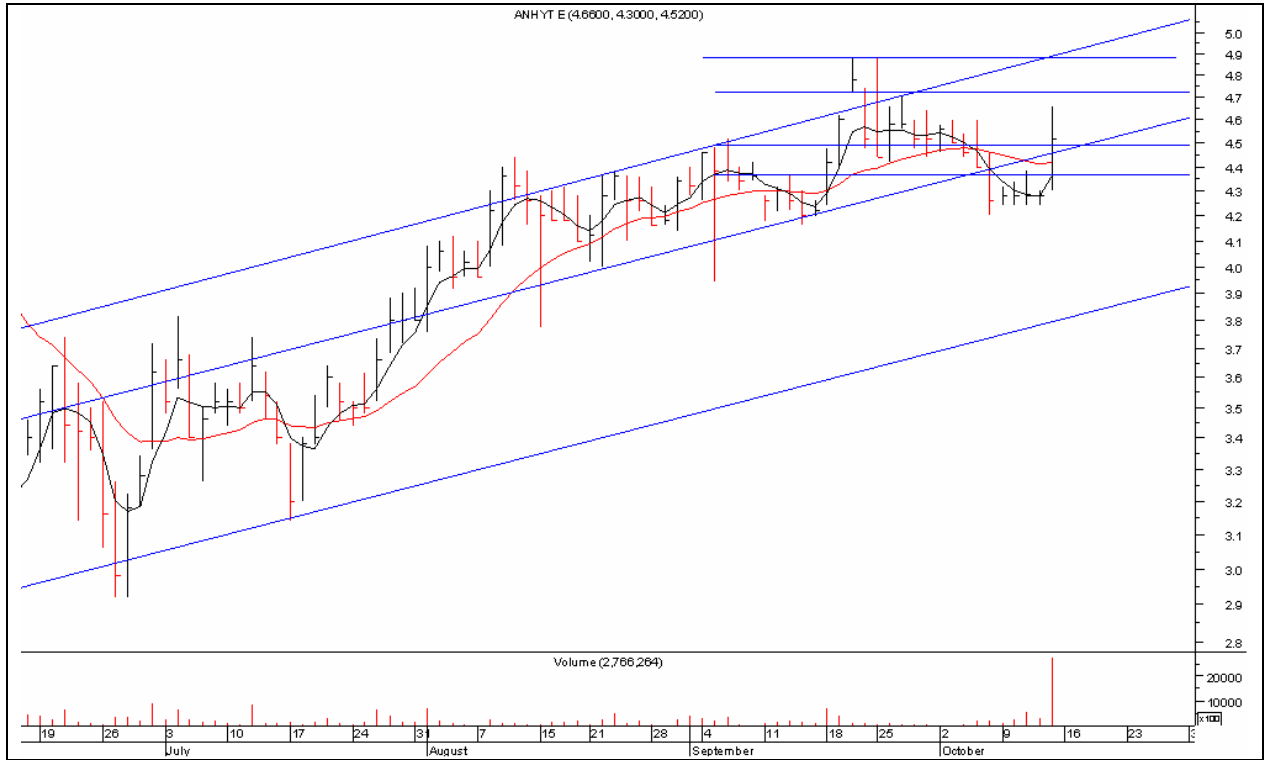
Geçen hafta yurt dışı piyasalarda yaşanan olumlu havanın yanı sıra, alternatif piyasalardaki geri çekilmeler İMKB-100 Endeksi'nin yükseliş eğilimi içerisinde hareket etmesini sağladı. Hafta içi en düşük 36,593 seviyesini gören İMKB-100 Endeksi gelen alımlarla hızla yükselerek 37,500 direnç seviyesinin de üzerine çıktı ve haftayı 38,486 seviyesinden kapattı.

Alternatif piyasalardaki geri çekilmenin İMKB-100 Endeksi'ne olumlu yansıdığı görülüyor. Artan para girişi ve işlem hacmi artışı ile beraber kısa vade direnç seviyelerini aşan endekste 38,700 seviyeleri direnç seviyesi olarak duruyor. Bu seviyelerin aşılması durumunda endekste alımlar hızlanabilecek ve kısa vadede 39,000 ve 40,000 seviyeleri hedef olabilecektir.

Kısa vadede direnç seviyelerini güçlü işlem hacmiyle aşması gereken endekste para girişinin yetersiz kalması durumunda direnç seviyelerinden kar satışları gelebilir. Bu durumda kısa vade destek seviyeleri 38,400 ve 37,700 seviyeleri olacaktır. Daha aşağılardaki destekler ise 37,000 ve 36,500 seviyeleridir. İMKB-100 Endeksi kısa vade yükselen kanalın alt desteği olan 36,500 seviyesinin üzerinde kaldığı sürece yükseliş trendi devam edecektir.

Bu hafta piyasalar yine ABD'de açıklanacak olan ekonomik datalar ve gelişmekte olan ülke piyasalarındaki ekonomik ve siyasi gelişmelerin yanı sıra Merkez Bankası Para Piyasası Kurulu toplantısı ile ilgili gelişmeleri takip edecektir.

### ANHYT



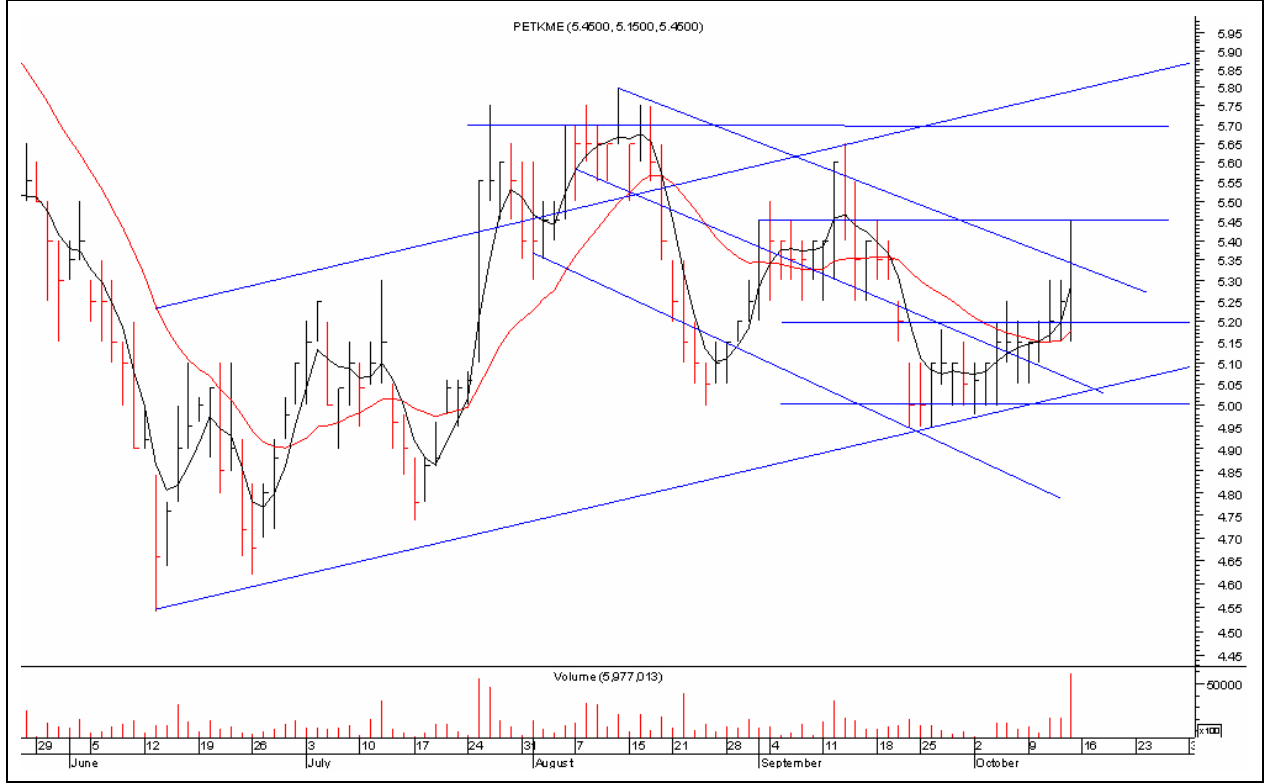
Haftanın son günü gelen alımlarla yukarı yönlü sert hareket eden senette artan işlem hacmi dikkat çekiyor. Alımlarla kısa vade hareketli ortalamalarının üstüne çıkan senette işlem hacmi artışının devam etmesi durumunda daha yukarı seviyelerdeki dirençler hedef olabilir.

DESTEKLER : 4,50 - 4,38      DİRENÇLER : 4,72 - 4,90 - 5,06

AL VEREN İNDİKATÖRLER : MOM-MACD-VOL-STOC(NOTR)-RSI-DI+DI-(NOTR)

SAT VEREN İNDİKATÖRLER :

## PETKİM



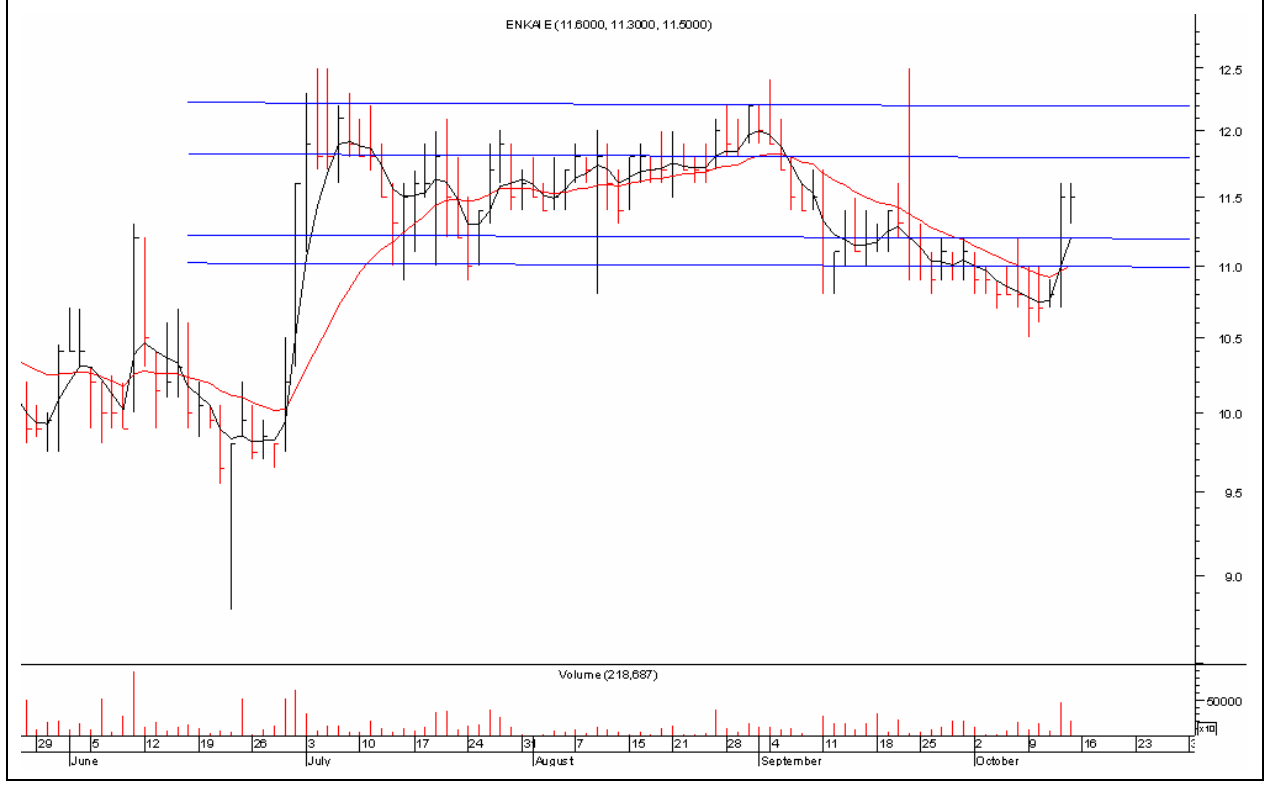
4,95 düzeyinde oluşan taban seviyelerinden gelen alımlarla yukarı yönlü hareket eden senette 5,45 seviyeleri direnç olarak duruyor. Bu seviyenin kırılması durumunda alımlar hızlanabilir ve 5,70 seviyeleri hedef olabilir.

DESTEKLER : 5,20 - 5,05 DİRENÇLER : 5,45 - 5,70

AL VEREN İNDİKATÖRLER : MOM-MACD-VOL-STOC-RSI-DI+DI-(NOTR)

SAT VEREN İNDİKATÖRLER :

**ENKAI**



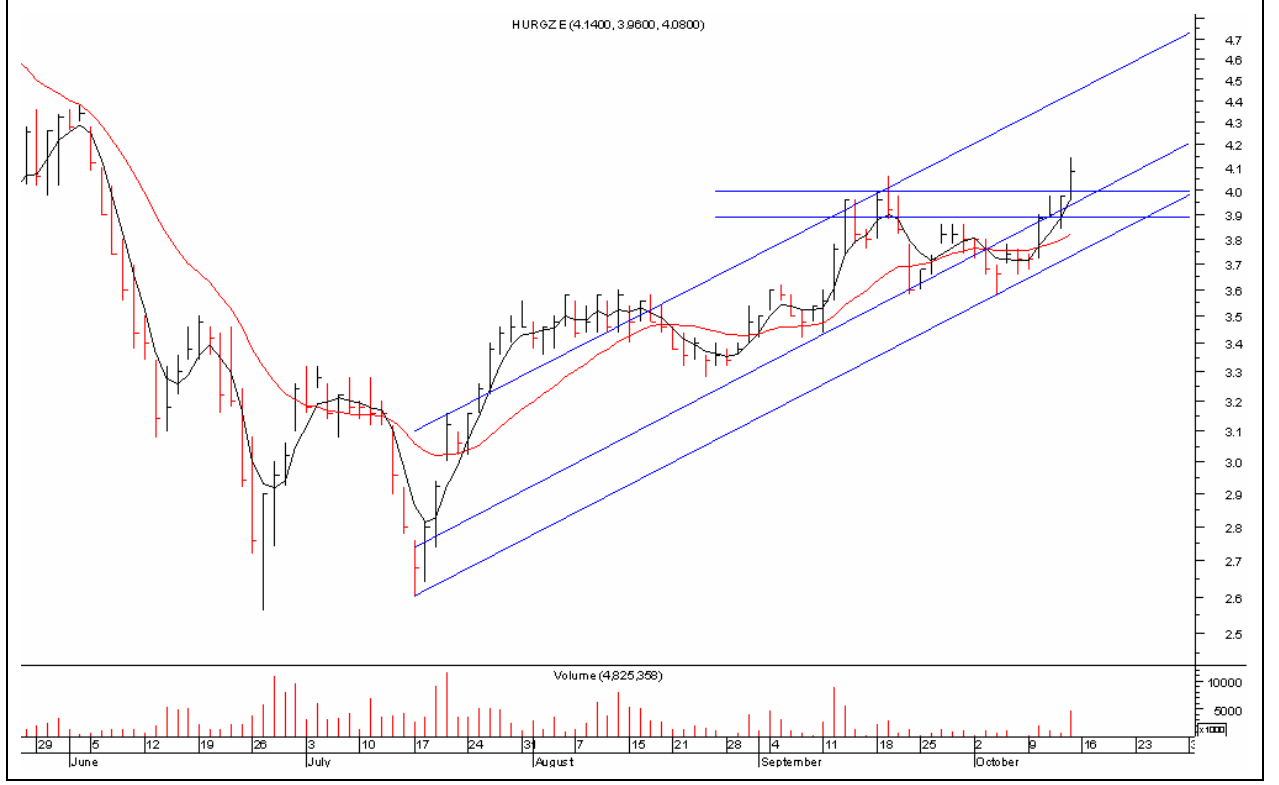
Geçen hafta son iki seans artan işlem hacmi ile kısa vade hareketli ortalamalarının üzerine çıkan senette artan işlem hacminin devam etmesi durumunda senet yukarı seviyeleri hedefleyebilir. Kısa vadede 11,80 direncinin kırılması gerekli.

DESTEKLER : 11,30 - 11,00 DİRENÇLER : 11,80 - 12,20

AL VEREN İNDİKATÖRLER : MOM-MACD(NOTR)-VOL-STOC-RSI-DI+DI-

SAT VEREN İNDİKATÖRLER :

## HURGZ



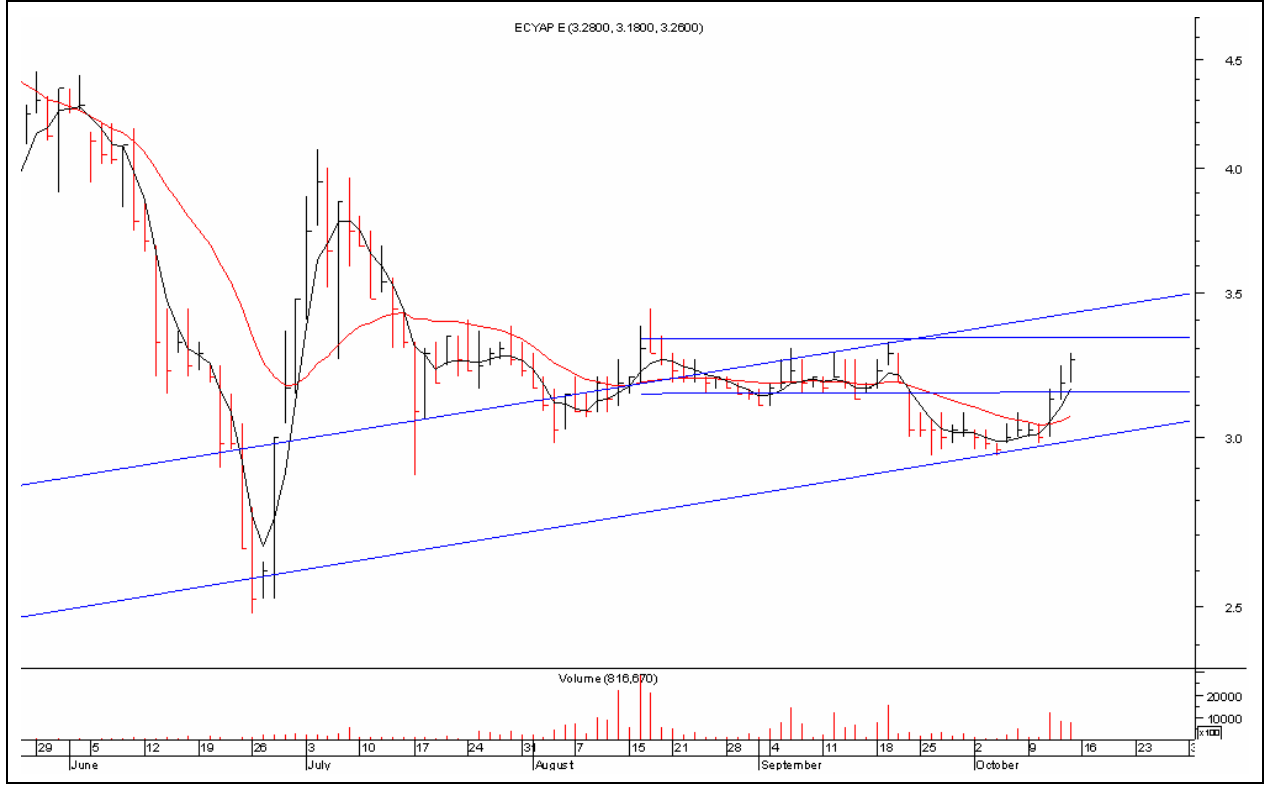
3,58 seviyelerinden gelen alımlarla hızla toparlanan senet yükseliş eğilimini devam ettiriyor. Kısa vadede direnç seviyelerini zorlamasını beklediğimiz senette bu direnç seviyelerinin aşılması durumunda kar satışları gelebilir.

DESTEKLER : 4,00 - 3,90 DİRENÇLER : 4,22 - 4,44

AL VEREN İNDİKATÖRLER : MOM-MACD-VOL-STOC-RSI-DI+DI-

SAT VEREN İNDİKATÖRLER :

## ECYAP



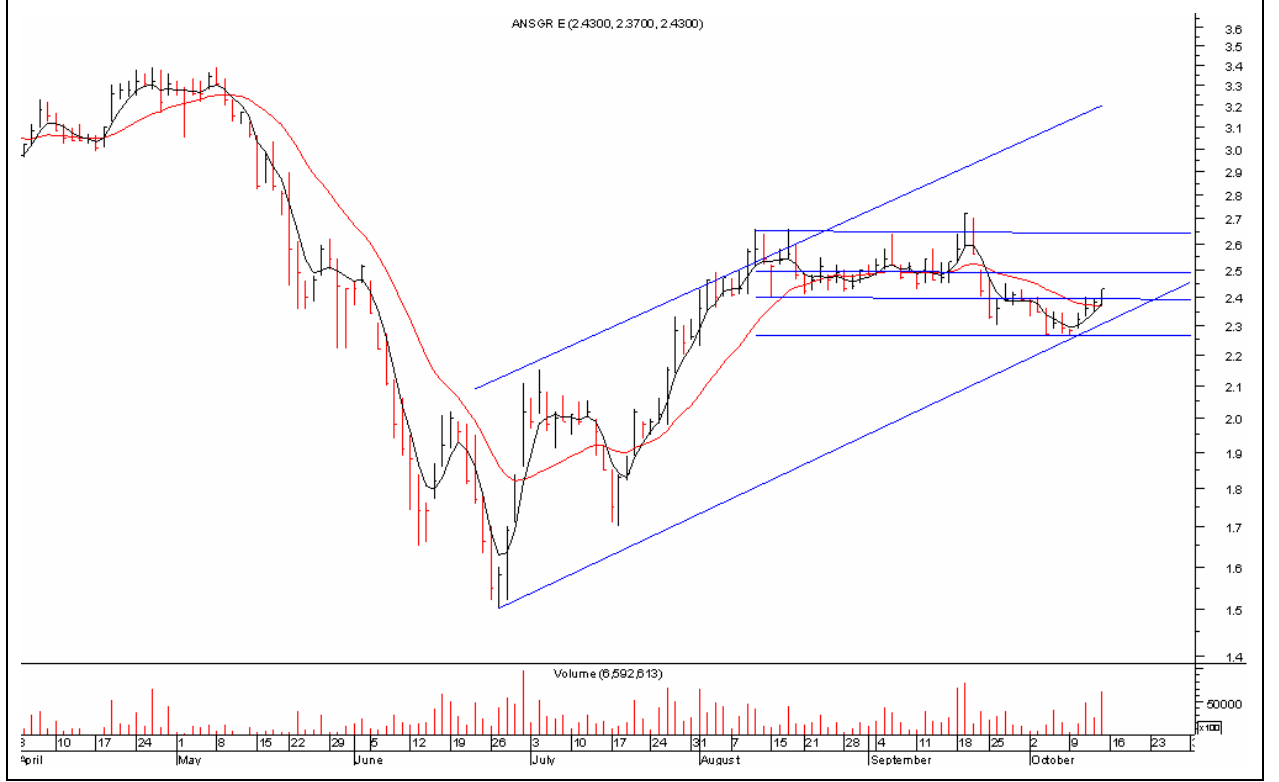
Kısa vade yükselen kanalın alt bandı olan 2,94 seviyelerinden gelen alımlarla yükseliş trendine devam eden senet 3,32 seviyelerinde bulunan direnç seviyesini hedef yapabilir. Bu seviyenin aşılması durumunda üst kanal bandı olan 3,50 seviyeleri hedef olacaktır.

DESTEKLER : 3,14 - 3,06 DİRENÇLER :3,32 - 3,50

AL VEREN İNDİKATÖRLER : MOM-MACD-VOL-STOC-RSI-DI+DI-(NOTR)

SAT VEREN İNDİKATÖRLER :

## ANSGR



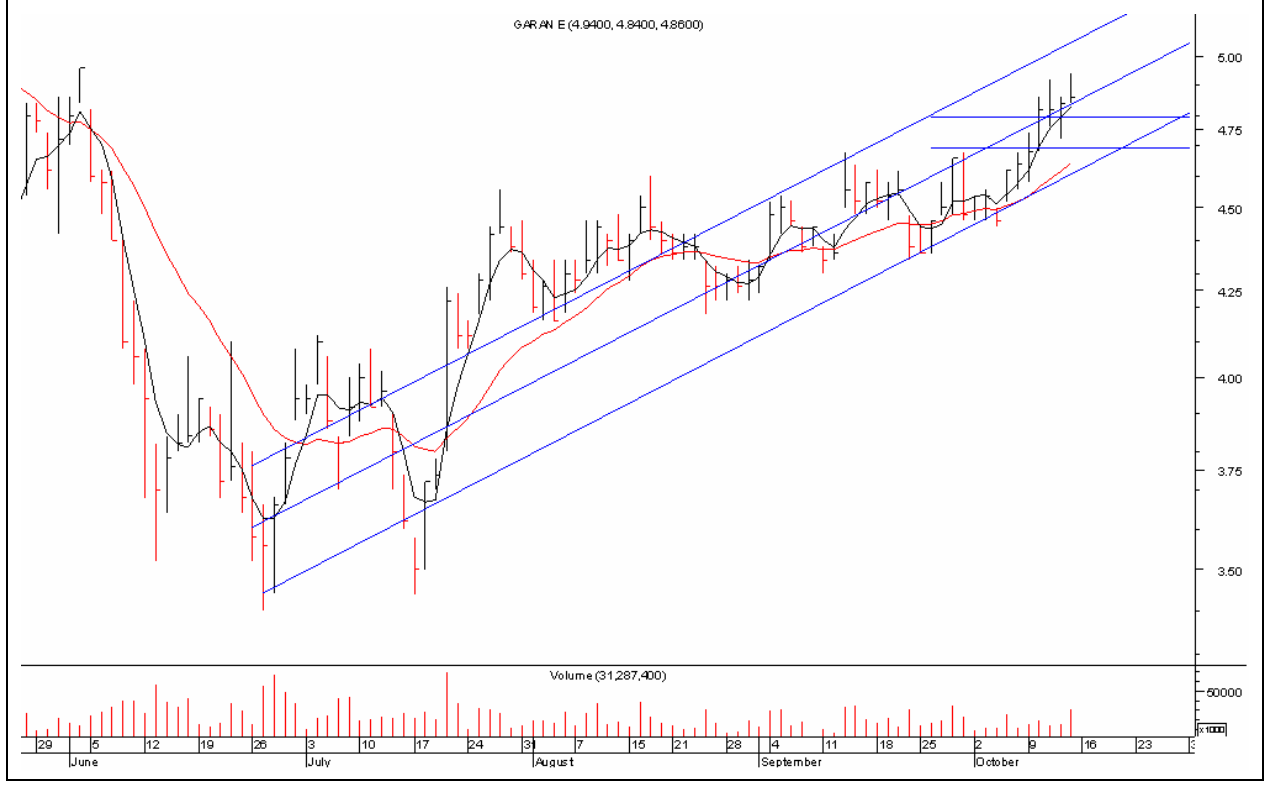
Kısa vade yükselen kanalın alt bandı olan 2,94 seviyelerinden gelen alımlarla yükseliş trendine devam eden senet 3,32 seviyelerinde bulunan direnç seviyesini hedef yapabilir. Bu seviyenin aşılması durumunda üst kanal bandı olan 3,50 seviyeleri hedef olacaktır.

DESTEKLER : 3,14 - 3,06 DİRENÇLER :3,32 - 3,50

AL VEREN İNDİKATÖRLER : MOM-MACD-VOL-STOC-RSI-DI+DI-(NOTR)

SAT VEREN İNDİKATÖRLER :

## GARANTİ



Artan işlem hacmi ile beraber alımların hızlandığı senet kısa vade hareketli ortalamalarının üzerine çıktı. Kısa vade de 4,80 seviyelerinin üzerinde kalması durumunda yukarıdaki direnç seviyesi olan 4,96 seviyelerini hedef yapabilir. 4,80'nin altına sarkılması durumunda satışlar hızlanabilir ve 4,70 seviyelerine kadar gevşeme yaşanabilir.

DESTEKLER : 4,80 - 4,70 DİRENÇLER : 4,96 - 5,08

AL VEREN İNDİKATÖRLER : MOM-MACD-VOL-STOC-RSI-DI+DI-

SAT VEREN İNDİKATÖRLER :



Alan Yatırım Araştırma

Alan Yatırım Menkul Değerler A.Ş.: Nispetiye Cad. Akmerkez E-3 Blok Kat:12 34337 Etiler-İstanbul

Santral: 0 212 350 08 00

E-mail: [arge@alanyatirim.com.tr](mailto:arge@alanyatirim.com.tr)

---

Bu çalışmada yer alan yatırım bilgi, yorum ve tavsiyeler yatırım danışmanlığı kapsamında değildir. Yatırım danışmanlığı hizmeti Sermaye Piyasası Kurulu tarafından yayımlanan Seri:V, No:55 sayılı “Yatırım Danışmanlığı Faaliyetine İlişkin ve Bu Faaliyette Bulunacak Kurumlara İlişkin Esaslar Hakkında Tebliğ” çerçevesinde aracı kurumlar, portföy yönetim şirketleri, mevduat kabul etmeyen bankalar ile müşteri arasında imzalanacak yatırım danışmanlığı sözleşmesi çerçevesinde sunulmaktadır. Burada ulaşılan sonuçlar tercih edilen hesaplama yöntemi ve/veya yorum ve tavsiyede bulunanların kişisel görüşlerine dayanmakta olup, mali durumunuz ile risk getiri tercihlerinize uygun olmayabileceğinden sadece burada yer alan bilgilere dayanılarak yatırım kararı verilmesi sağlıklı sonuçlar doğurmayabilir.

Burada yer alan her türlü haber, veri, bilgi, rapor, araştırma bulgusu, görüş ve öneriler, Alan Yatırım Menkul Değerler A.Ş. tarafından, piyasa koşulları içerisinde ve güvenilirliğine inanılan kaynaklardan yararlanılarak, herhangi bir maddi manevi menfaat karşılığı olmaksızın, genel anlamda bilgi sunmak amacıyla hazırlanmıştır. Yer alan bilgilerin zamanlaması, tamlığı ve doğruluğu tarafımızca garanti edilmemekte olup bu bilgiler, belli bir kazancın sağlanmasına yönelik olarak sunulmamaktadır. Bu nedenle, burada yer alan haber, veri, bilgi ve bulgulara dayanılarak yapılan işlemlerden doğacak her türlü maddi manevi zararlardan ve her ne şekilde olursa olsun üçüncü kişilerin uğrayabileceği her türlü kayıptan, Alan Yatırım Menkul Değerler A.Ş. sorumlu tutulamaz.