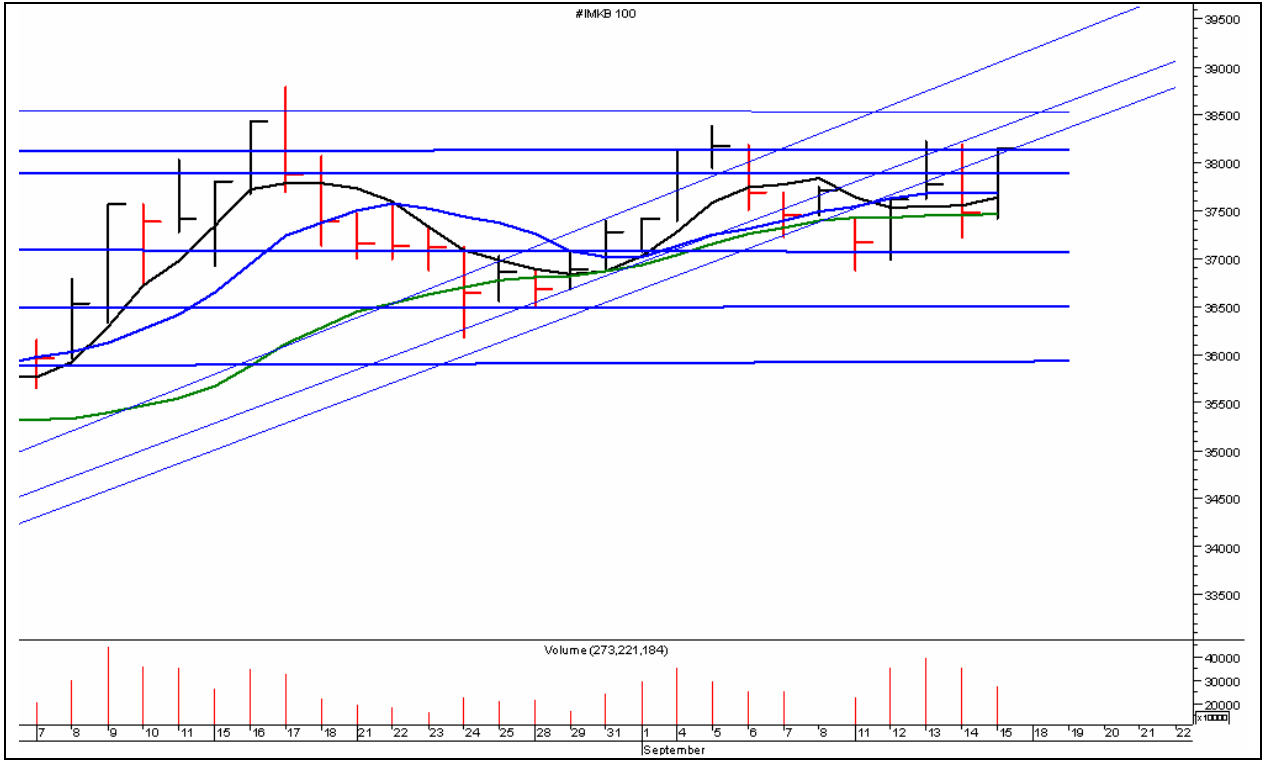




HAFTALIK TEKNİK BÜLTEN

İMKB-100



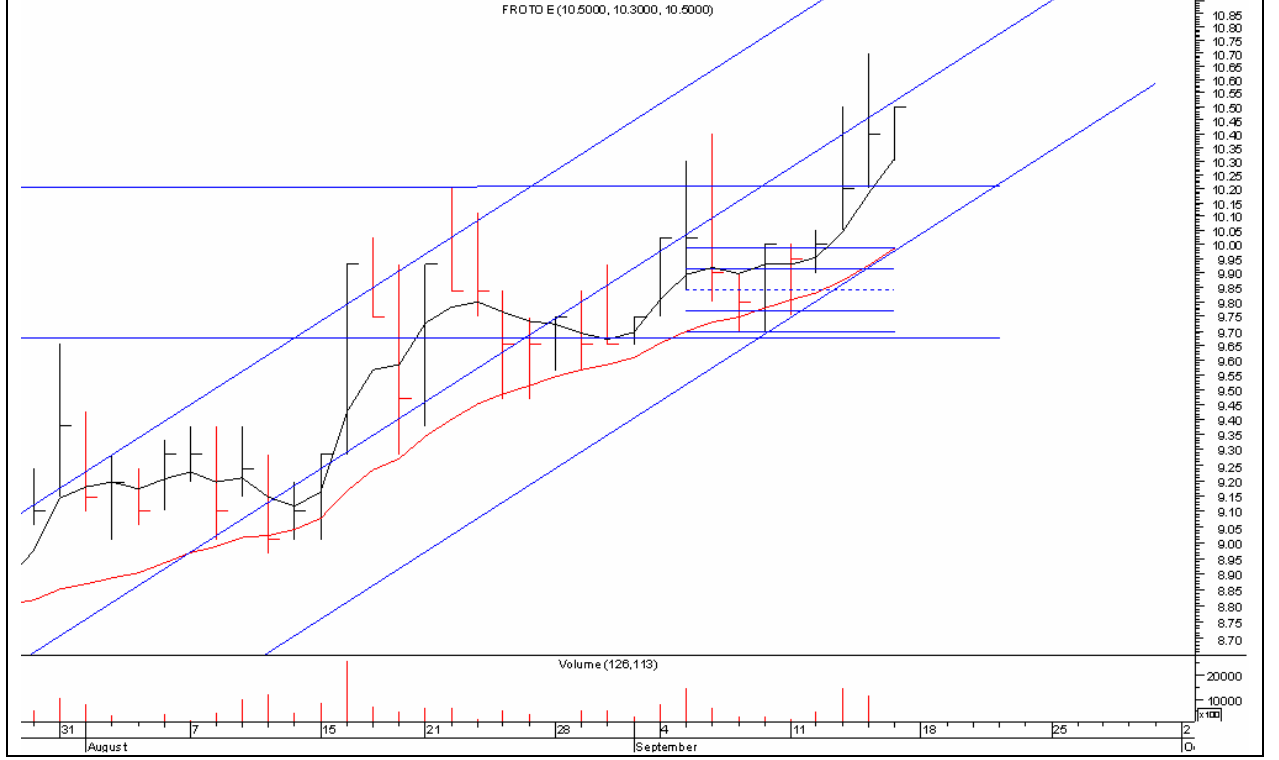
Geçen haftanın ilk yarısında gelen satışlarla 36,878 seviyelerine kadar bir düşüş yaşayan İMKB-100 Endeksi haftanın ikinci yarısında ABD'den gelen dataların beklentiler dahilinde olması ve iç piyasada azalan döviz ve faizlerin pozitif etkisini yaşadı. Bu olumlu gelişmeler İMKB'de alımların gelmesine yol açarak endeksin güçlü konumunu sürdürmesine ve haftayı 38,143 seviyesinden kapatmasına yol açtı.

Artan işlem hacmi ve 37,000 seviyelerinden gelen alımlarla toparlanmayı başaran İMKB-100 Endeksi alımların devam etmesiyle 38,000 seviyelerinin üzerinde kalmaya çalışıyor. Kısa vade indikatörlerin olumlu olduğu endekste bu seviyeler destek konumunu sürdürdüğü sürece yukarı yönlü eğilim devam edecektir. Kısa vade direnç seviyesi 38,700 seviyeleri olan endekste bu seviyelerin aşılması durumunda 39,000 ve 40,000 seviyeleri hedef olacaktır.

Endekste direnç seviyelerinin güçlü işlem hacmiyle aşılamaması durumunda ise bir miktar geri çekilme yaşanabilir. Geri çekilmelerde İMKB-100 Endeksinde 38,000 ve 37,500 seviyeleri ilk etapta destek konumunda olacaktır. 37,500 seviyesinin aşağı kırılması durumunda ise 37,000 seviyeleri destek konumunu sürdürecektir.

Bu haftanın gündemine baktığımızda ABD'de açıklanacak olan ekonomik datalar ve FED'in 20 Eylül'deki FOMC Toplantısı'nda alacağı faiz kararının piyasaların yönü üzerinde belirleyici olacağını düşünüyoruz.

FORD OTOSAN

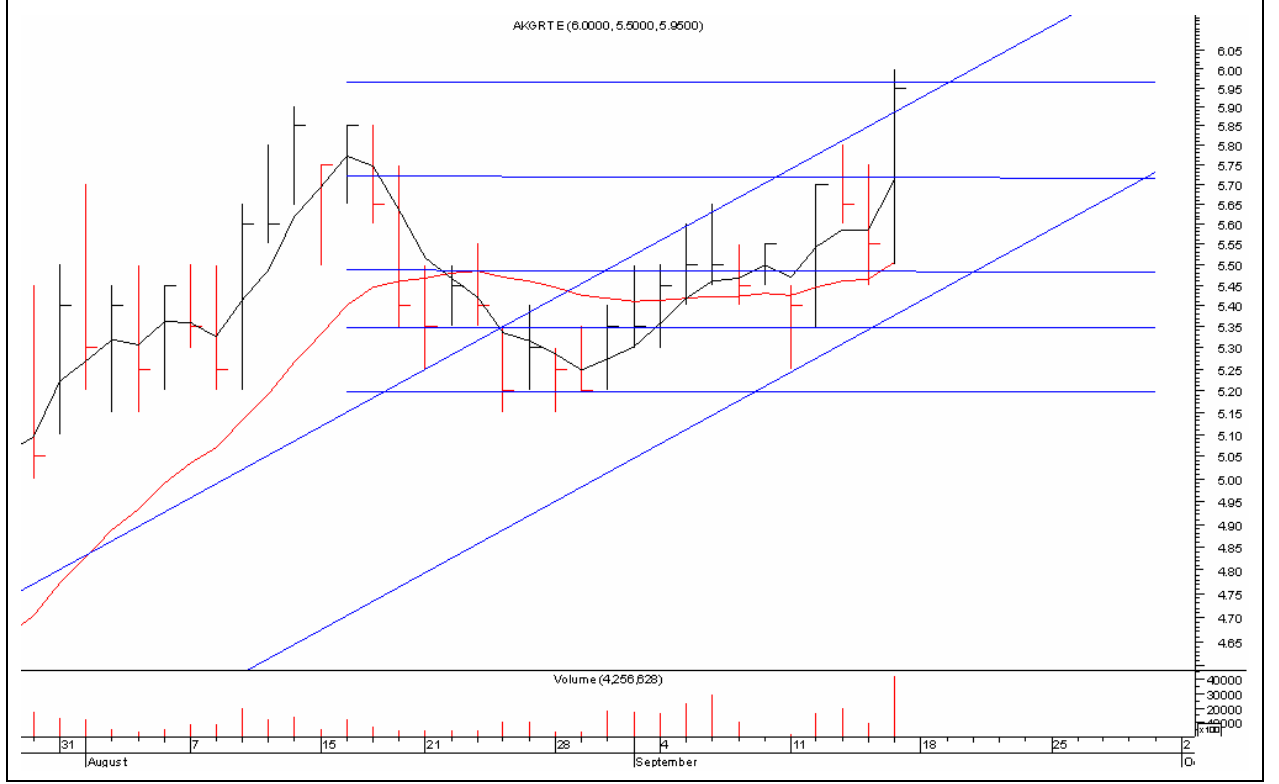


Kısa vade destek seviyesi olan 10,10 seviyelerinin üzerinde kalarak yukarı yönlü eğilimini devam ettiren senette 10,70 seviyeleri kısa vade direnç konumunda. Bu seviyelerin aşılması durumunda senette alımlar hızlanabilir. Yukarı yönlü hareketin devam etmesi için işlem hacmi artışı gerekmektedir.

AL VEREN İNDİKATÖRLER : MOM-MACD-VOL(NOTR)-DI+DI-
SAT VEREN İNDİKATÖRLER : STOC (NOTR)

Destekler 10,30 10,10 9,85
Dirençler 10,70 11,00 12,00

AKSİGORTA



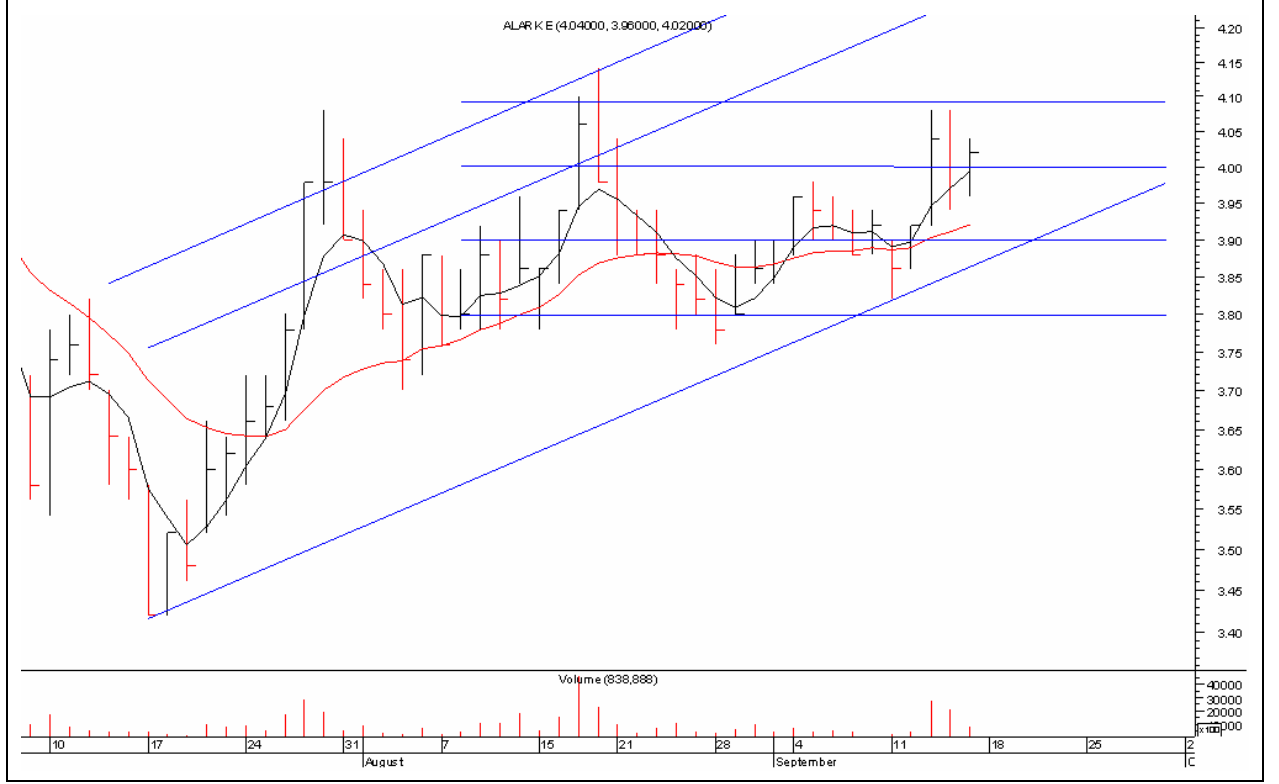
5,20 seviyelerinden gelen alımlarla toparlanan senet 5,85 seviyelerini aşmakta zorlanıyor. Ak Sigorta'nın bu seviyeleri geçebilmesi için işlem hacmi artışının devam etmesi gerekli. Geçen haftanın son gününde senedin destek seviyelerine bir geri çekilme yaşansa da senedin güçlü konumu devam ediyor.

AL VEREN İNDİKATÖRLER : MOM-MACD-VOL-DI+DI-STOC

SAT VEREN İNDİKATÖRLER :

DESTEKLER : 5,55 - 5,35 - 5,20 DİRENÇLER : 5,70 - 5,95 - 6,20

ALARKO HOLDİNG



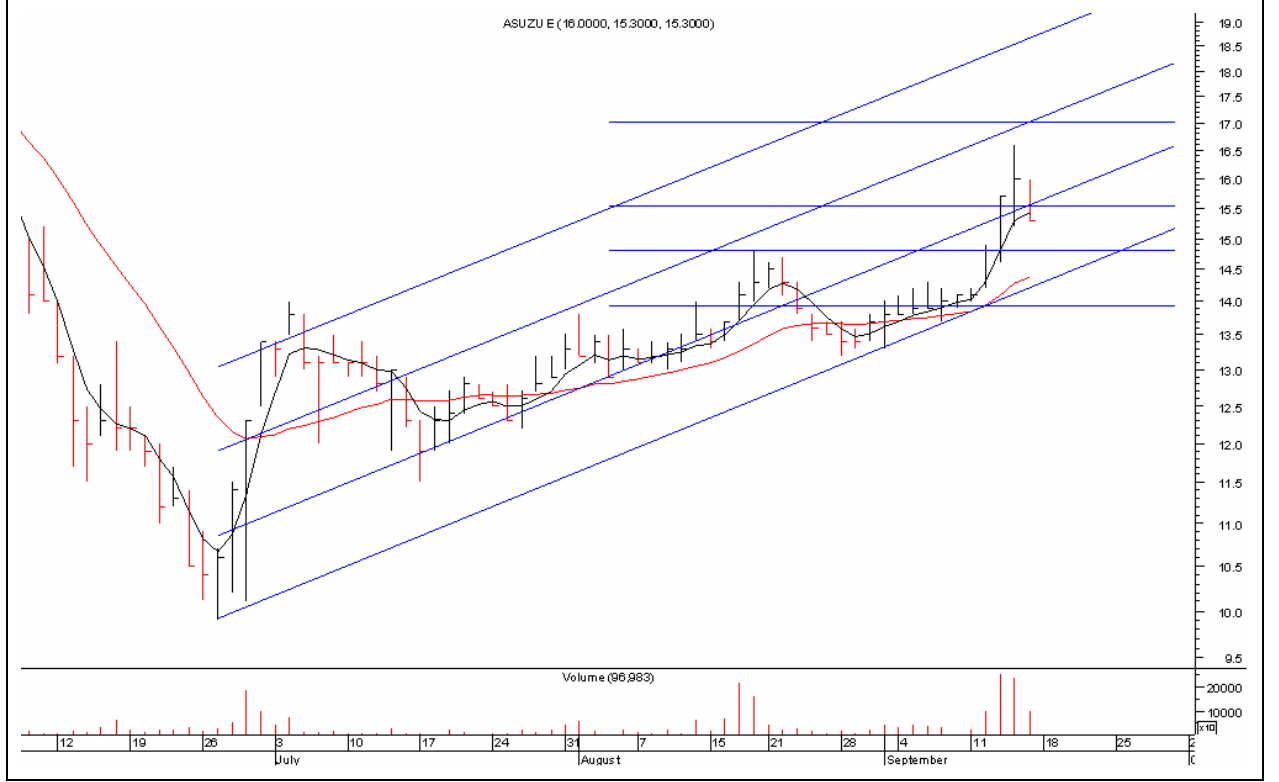
Son iki seanstaki işlem hacmi artışı ile dikkat çeken senet 4,08 seviyelerini aşmakta zorlanıyor. Kısa vade indikatörleri olumlu olan senette destek seviyelerinden gelebilecek tepki alımlarına dikkat edilmeli.

AL VEREN İNDİKATÖRLER : MOM-MACD-VOL-DI+DI-(NOTR)-STOC
SAT VEREN İNDİKATÖRLER :

Destekler 4,00 3,90 3,80

Dirençler 4,08 4,18 4,28

ASUZU



Geçen hafta artan işlem hacmi artışı ile dikkat çeken senet 16,60 seviyelerini aşmakta zorlanıyor. Kısa vade indikatörleri olumlu olan senette destek seviyelerinden gelebilecek tepki alımlarına dikkat edilmeli.

AL VEREN İNDİKATÖRLER : MOM-MACD-VOL-DI+DI-STOC
SAT VEREN İNDİKATÖRLER :

Destekler 15,50 14,80 14,00

Dirençler 16,30 16,90 18,00

BOYNER MAĞAZACILIK



Yükselen kanalı içerisinde hareket eden senet 2,02 seviyelerindeki kısa vade kanal direncini aşmayı başaramadı ve bir miktar geri çekilme yaşıyor. Yükseliş trendinin devam ettiği senette azalan işlem hacmi artışı ile beraber yukarı seviyeler hedeflenebilir.

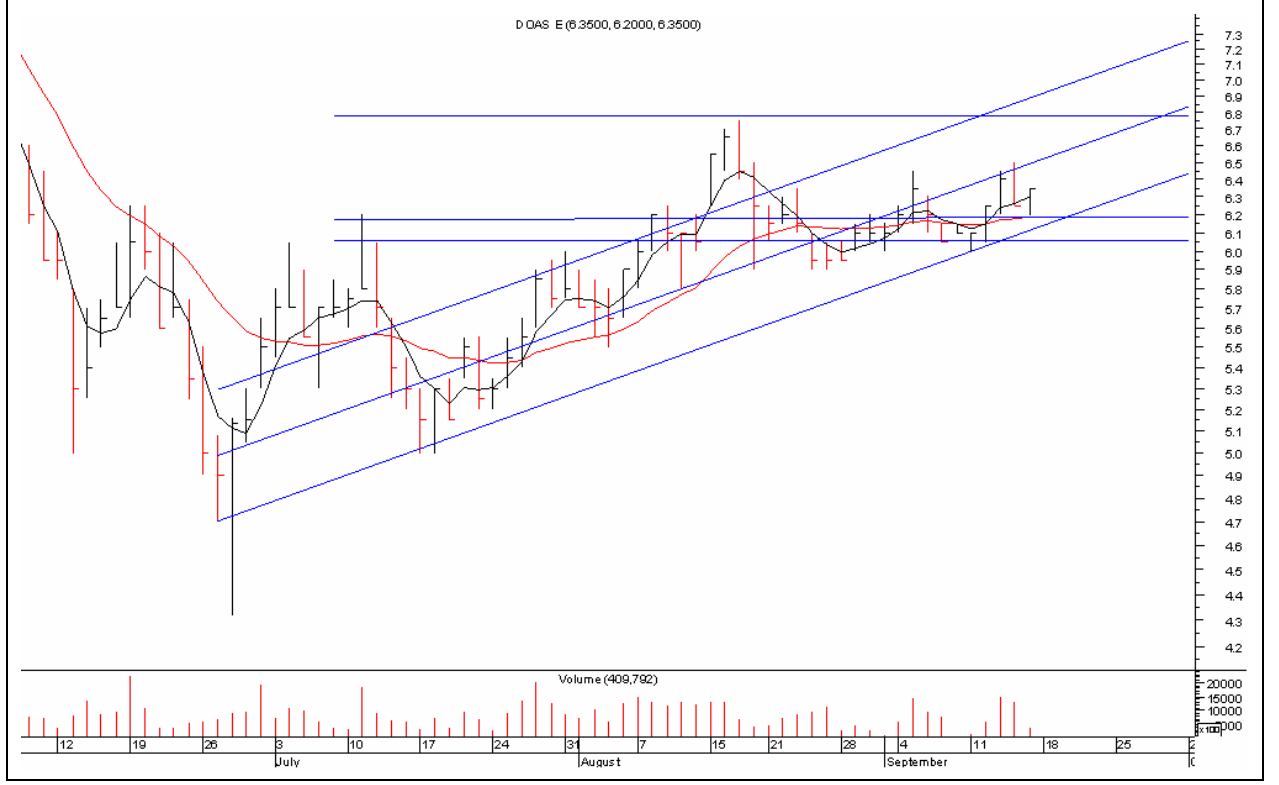
AL VEREN İNDİKATÖRLER : MOM-MACD-VOL-DI+DI-(NOTR)

SAT VEREN İNDİKATÖRLER : STOCK (NOTR)

Destekler 1,80 1,70 1,65

Dirençler 1,92 2,02 2,12

DOĞUŞ OTO (DOAS)

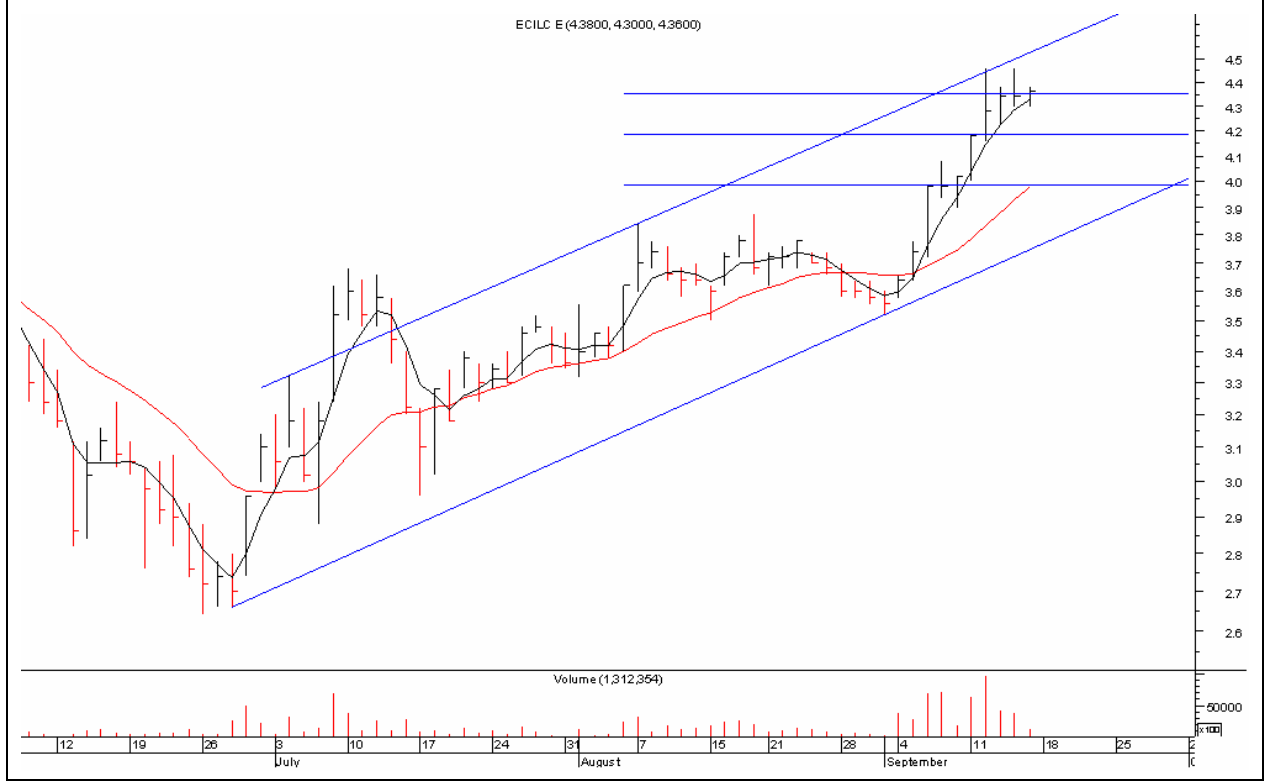


6,00 seviyelerinden gelen alımlarla yukarı yönlü bir seyir izleyen senette işlem hacmi artışı da izlenmeli. Kısa vade hareketli ortalamalarının üzerine çıkan senet 6,20 seviyelerinin üzerinde kaldığı sürece yukarı hedef yapacaktır.

AL VEREN İNDİKATÖRLER: MOM-MACD-STOC-DI+DI-(NOTR)
SAT VEREN İNDİKATÖRLER : VOL (NOTR)

Destekler	6,20	6,05	5,90
Dirençler	6,30	6,50	6,80

ECZACIBAŞI İLAÇ



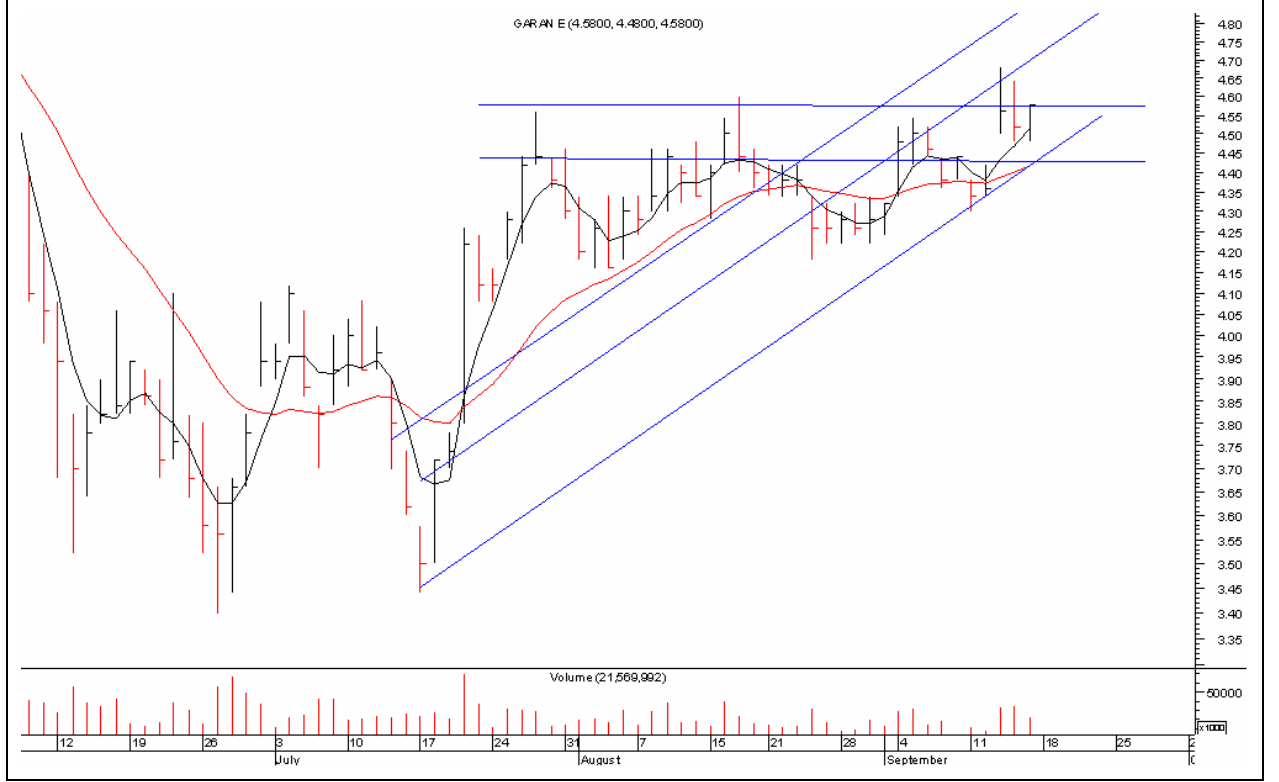
3,50 seviyelerindeki kısa vade destek seviyelerinin üzerinden gelen alımlarla yükselen senet 4,50 seviyelerindeki yükselen kanal seviyelerinden satışlarla bir miktar geri çekilme yaşıyor. Bu seviyelerin aşılması durumunda senet yukarı seviyeleri hedef yapacaktır.

AL VEREN İNDİKATÖRLER : MOM-MACD-VOL-DI+DI-
SAT VEREN İNDİKATÖRLER : STOC (NOTR)

Destekler 4,20 4,10 4,00

Dirençler 4,30 4,40 4,50

GARANTİ BANKASI



4,68 deki kısa vade yükselen kanalın üst bandından gelen satışlarla geri çekilen senet 4,44 seviyelerinin üzerinde kaldığı sürece güçlü konumu devam edecektir. Kısa vade hareketli ortalamaları 4,50 seviyelerinde olan senet işlem hacminde azalma olması durumunda aşağıdaki desteği test edebilir.

AL VEREN İNDİKATÖRLER : MOM-MACD-VOL-DI+DI-(NOTR)-STOC
SAT VEREN İNDİKATÖRLER :

Destekler 4,44 4,36 4,30
Dirençler 4,60 4,80 5,00

Alan Yatırım Araştırma

Alan Yatırım Menkul Değerler A.Ş.: Nispetiye Cad. Akmerkez E-3 Blok Kat:12 34337 Etiler-İstanbul

Santral: 0 212 350 08 00

E-mail: arge@alanyatirim.com.tr

Bu çalışmada yer alan yatırım bilgi, yorum ve tavsiyeler yatırım danışmanlığı kapsamında değildir. Yatırım danışmanlığı hizmeti Sermaye Piyasası Kurulu tarafından yayımlanan Seri:V, No:55 sayılı “Yatırım Danışmanlığı Faaliyetine İlişkin ve Bu Faaliyette Bulunacak Kurumlara İlişkin Esaslar Hakkında Tebliğ” çerçevesinde aracı kurumlar, portföy yönetim şirketleri, mevduat kabul etmeyen bankalar ile müşteri arasında imzalanacak yatırım danışmanlığı sözleşmesi çerçevesinde sunulmaktadır. Burada ulaşılan sonuçlar tercih edilen hesaplama yöntemi ve/veya yorum ve tavsiyede bulunanların kişisel görüşlerine dayanmakta olup, mali durumunuz ile risk getiri tercihlerinize uygun olmayabileceğinden sadece burada yer alan bilgilere dayanılarak yatırım kararı verilmesi sağlıklı sonuçlar doğurmayabilir.

Burada yer alan her türlü haber, veri, bilgi, rapor, araştırma bulgusu, görüş ve öneriler, Alan Yatırım Menkul Değerler A.Ş. tarafından, piyasa koşulları içerisinde ve güvenilirliğine inanılan kaynaklardan yararlanılarak, herhangi bir maddi manevi menfaat karşılığı olmaksızın, genel anlamda bilgi sunmak amacıyla hazırlanmıştır. Yer alan bilgilerin zamanlaması, tamlığı ve doğruluğu tarafımızca garanti edilmemekte olup bu bilgiler, belli bir kazancın sağlanmasına yönelik olarak sunulmamaktadır. Bu nedenle, burada yer alan haber, veri, bilgi ve bulgulara dayanılarak yapılan işlemlerden doğacak her türlü maddi manevi zararlardan ve her ne şekilde olursa olsun üçüncü kişilerin uğrayabileceği her türlü kayıptan, Alan Yatırım Menkul Değerler A.Ş. sorumlu tutulamaz.