

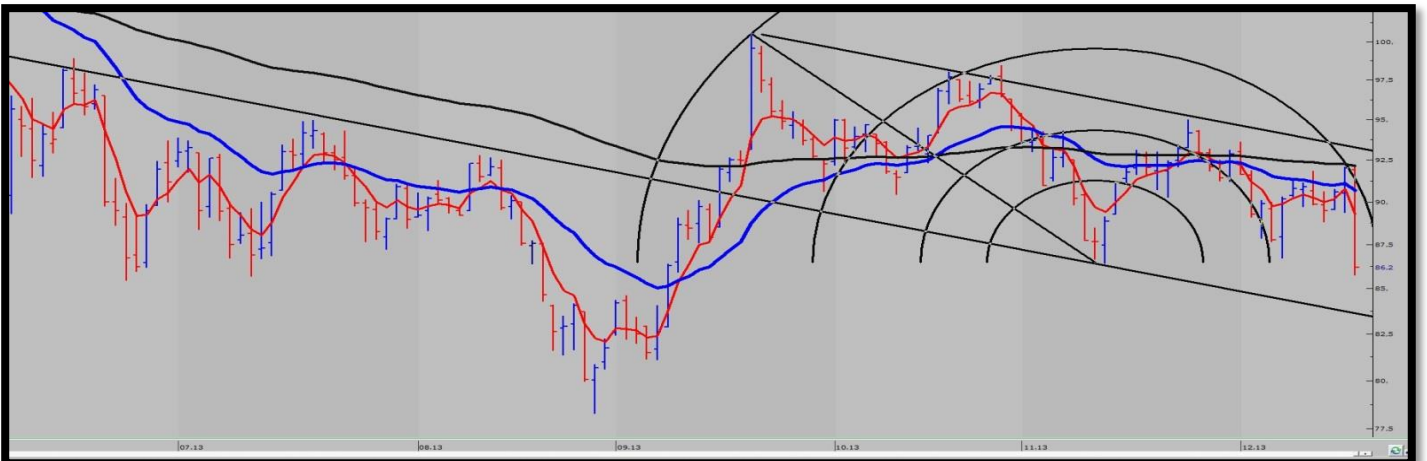
Gün İçi Teknik Görüş

Teknik açıdan sat sinyaline geçen teknik sistemimizde **87,000 altında** seans içi oluşacak yukarı yönlü hareketlerin short fırsatı olabileceğini düşünmekteyiz.(Burada sizlerle paylaştığımız sinyaller sadece kısa vadeli trade amaçlıdır.Genel teknik görüntü için aşağıdaki Günlük Teknik görüşümüz takip edilmelidir.)



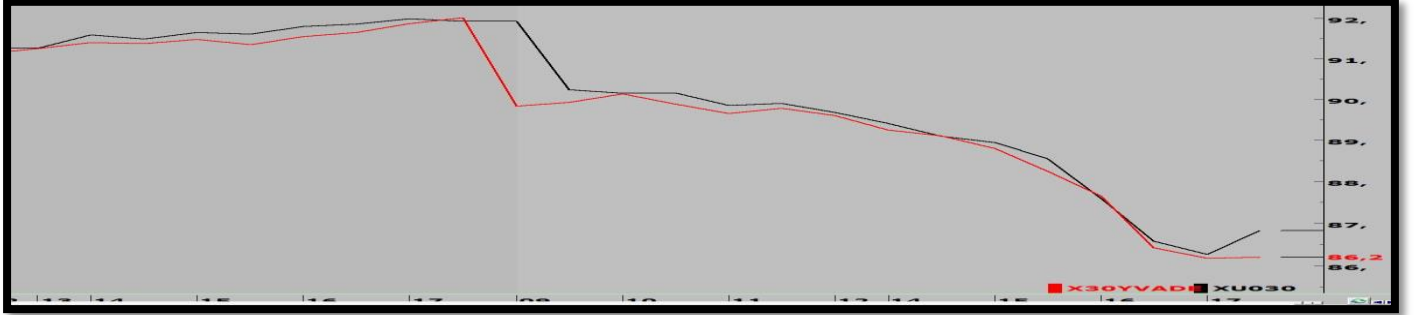
Günlük Teknik Görüş

İki günlük artıdan sonra dün durum bazı sert satışla karşılaşan Viop30 Aralık kontratında son üç ayın dip seviyesi test edilmiş oldu.Yüzbin seviyesinden itibaren sürekli düşen dipler yaparak alçalan bir kanal görüntüsü çizen endekste satışların yine kısa vadeli düşen trend direnci ve yüz günlük hareketli ortalama bölgesi olan kabaca 92,000'den geldiğini gözlemledik.Grafiğimizizde göreceğiniz üzere daha önce başarılı örneklerini gördüğümüz fibo yaylarında bu görüşümüzü destekler nitelikte çalışmıştır.(Yalnız 86,500 altında test niteliğini kaybedecektir.)Bir diğer önemli ayrıntı ise yukarıda sözünü ettiğimiz alçalan kanalın alt bandının Haziran-Ağustostaki düşen trend direnci olmasıdır.Yani orta vadeli bu eski direnç yeni destek olarak takip edilecektir.86,500 altında 85,500-84,500 desteklerinin takip edileceği kontratta yukarı yönlü tepkilerde ise 87,000 üzerinde 87,500-88,500 takip seviyeleridir.



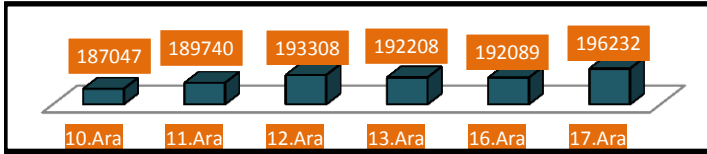
Viop30 - Bist30

Viop30 Aralık kontratı ile spot30 arasında pozitif bir görüntü izlenmiştir. Teorik fiyatta kapanış yaşanmıştır.



Günlük Toplam Açık Pozisyon Sayısı

Viop30 Aralık vade kontratında 4143 adet APD ile toplam 196,232 adet APS ulaşılmıştır.



	Kapanış	%	İşlem Hacmi
Viop30 Gösterge	86,200	-6,33	1.887.012.000
Bist30	86,377	-5,49	3.719.811.596
Bist100	70,946	-5,21	4.166.839.569
Bist Bank	127,884	-6,21	2.378.282.920

Viop30 Aralık Vade Kontratı Günlük Pozisyon Dağılımı (17 Aralık 2013)

Alıcı	
Kurum	Toplam
Garanti Yatırım	14.790
Deutsche Sec.	4.907
Finans Yatırım	4.311
Gedik Yatırım	1.027
Deniz Yatırım	915
DİĞER	7.582

Satıcı	
Kurum	Toplam
Hsbc Yatırım	-9.444
Merrill Lynch	-7.363
İş Yatırım	-5.909
Yapı Kredi Yatırım	-2.238
A1 Capital	-1.899
DİĞER	-6.679

Bu rapordaki bilgi ve fikirler Ata Yatırım tarafından güvenilir olduğuna inanılan kaynaklardan derlenerek hazırlanmıştır. Ata Yatırım bu bilgilerin doğruluğu veya bütünlüğü konusunda bir garanti veremez. Raporda yer alan yatırım, bilgi, yorum ve tavsiyeleri yatırım danışmanlığı kapsamında değildir. Yatırım danışmanlığı hizmeti; aracı kurumlar, portföy yönetim şirketleri, mevduat kabul etmeyen bankalar ile müşteri arasında imzalanacak yatırım danışmanlığı sözleşmesi çerçevesinde sunulmaktadır. Bu rapordaki görüşler,tahmin ve projeksiyonlar raporu hazırlayan analistin fikirlerini yansıtmaktadır. Analistler görüş ve tahminlerini haber vermeksizin değiştirme hakkına sahiptirler. Bu rapor sadece bilgi vermek amacıyla hazırlanmıştır. Ata Yatırım ve personeli bu rapordaki bilgilerin eksikliğinden veya yanlışlığından dolayı hiçbir şart altında sorumlu tutulamaz.Bu yayın,Ata Yatırım Menkul Değerler A.Ş.'nin izni olmadan kopyalanamaz ve/veya dağıtılamaz;bilgisayar sistemlerine aktarılamaz. © 2013 Ata Yatırım Menkul Değerler A.Ş. Vob Departmanı

Ata Yatırım Menkul Değerler A.Ş. - Emirhan Cad. No:109 K 12 Balmumcu 34339 İstanbul Tel: 02123106386 , Fax: 02123106386 , etekgul@atayatirim.com.tr , <http://www.atayatirim.com.tr>

