



20.11.2013

FOREKS GÜNLÜK BÜLTEN

İÇİNDEKİLER

- Genel Bakış
- EUR/USD (Euro / Dolar) Teknik Analiz
- GBP/USD (Sterlin / Dolar) Teknik Analiz
- USD/TRY (Dolar / Lira) Teknik Analiz
- XAU/USD (Altın / Dolar) Teknik Analiz

GENEL BAKIŞ

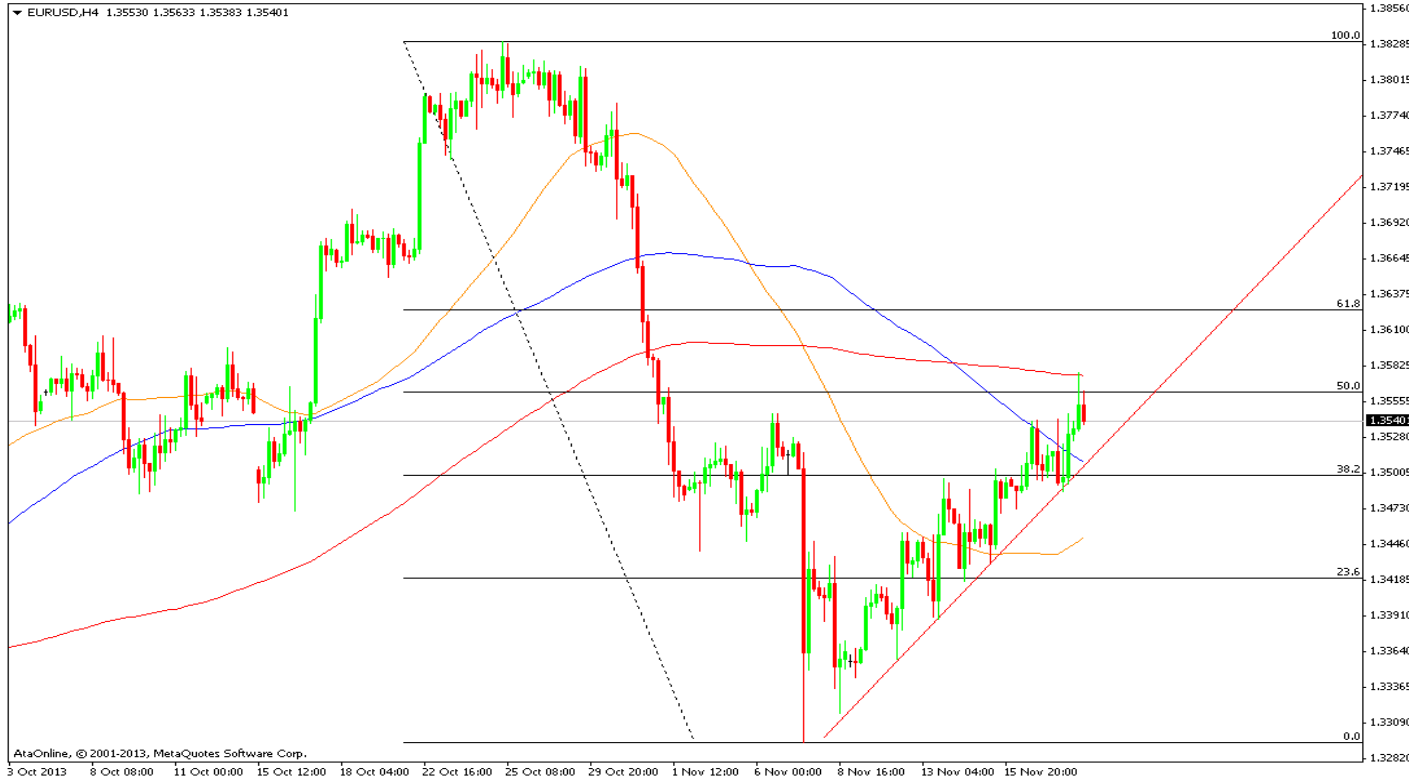
ABD merkez bankası Fed'in bir sonraki başkan adayı Janet Yellen, bir ABD senatörüne yazdığı mektupta, bankanın yürüttüğü tahvil alımlarını savunarak "Parasal genişleme ekonomik büyümeyi destekledi ve faydaları risklerinden daha fazla" dedi. Yellen, Cumhuriyetçi Senatör David Vitter'e gönderdiği mektupta, "Fed'in varlık alımları, daha güçlü bir ekonomik toparlanmayı, iş gücü piyasasında ilerlemeyi ve enflasyonun yüzde 2 hedefine yaklaşmasını desteklerken, uzun vadeli faiz oranlarında aşağı yönlü baskı uygulayarak finansal şartları daha genişlemeci hale getirmeye yardımcı oluyor" ifadelerini kullandı.

(OECD), Hindistan ve Brezilya dahil, gelişen piyasa ekonomilerindeki yavaşlama ile birlikte, bu yıl ve gelecek yıl için küresel ekonomik büyüme tahminlerini düşürdü. Paris merkezli OECD, bugün açıkladığı yarı yıl raporunda, dünya ekonomisinin bu yıl muhtemelen yüzde 2.7 ve gelecek yıl yüzde 3.6 büyüyebileceğini kaydetti. Mayıs ayında yapılan önceki tahminlerde bu büyüme rakamları sırasıyla yüzde 3.1 ve yüzde 4 seviyelerindeydi.

Almanya'da yatırımcı güveni yükselerek son dört yıldan uzun bir sürenin zirvesine çıktı ve Avrupa'nın en büyük ekonomisinde toparlanmanın devam ettiği sinyallerini verdi. ZEW Center for European Economic Research tarafından yapılan açıklamada yatırımcı ve analistlerin beklentilerin yer aldığı endeksin Kasım ayında 54.6'ya yükseltildiği belirtildi. Bu rakam bir önceki ayın 52.8'lik seviyesinin üzerinde yer alırken, Ekim 2009'dan bu yana da zirve seviyesi olarak dikkat çekti.

TARİH	Saat	Döviz	Açıklanacak Veri	Beklenti	Önceki
20 Kasım 2013	11:30	GBP	İngiltere MPC Toplantısı Kayıtları		
20 Kasım 2013	15:30	USD	ABD Çekirdek CPI (Aylık)	%0,1	%0,1
20 Kasım 2013	17:00	USD	ABD Şuan ki Ev Satışları	5,13M	5,29M
20 Kasım 2013	21:00	USD	FOMC Toplantı Kayıtları		

EUR/USD (EURO / DOLAR) TEKNİK ANALİZ



EURUSD paritesi dün Almanya'da yatırımcı güveni yükselerek son dört yıldan uzun bir sürenin zirvesine çıkması ve Avrupa'nın en büyük ekonomisinde toparlanmanın devam ettiğine dair sinyaller vermesi sonrası güçlenerek 1,3577 seviyesine dek yükseldi.

Bugün Fomc Toplantı Tutanakları'nın yakından etkileyeceği paritede teknik açıdan bakıldığında 1,3500 desteği üstünde kaldıkça yukarı hareketlerinin devamı beklenilebilir.

Pair

EUR/USD

Destek Seviyeleri

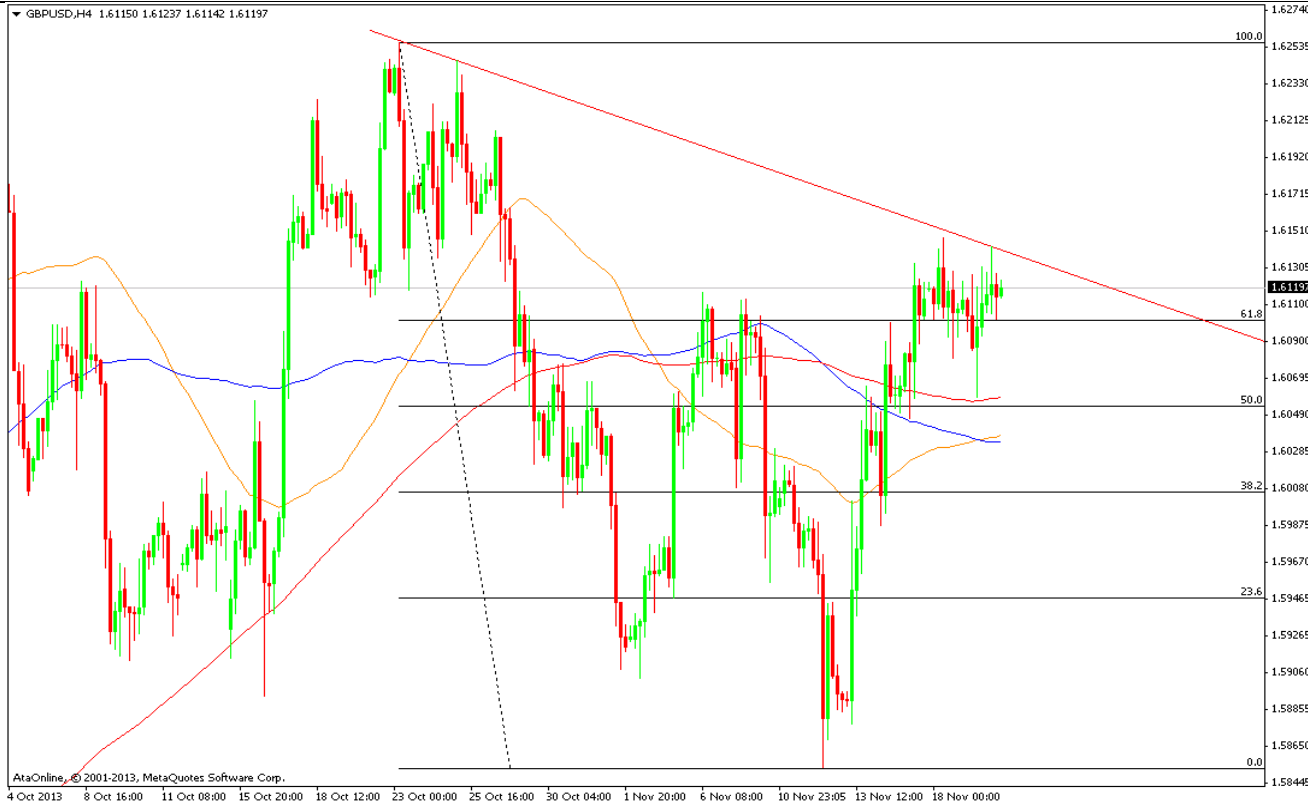
1,3430-1,3500

Direnç Seviyeleri

1,3580-1,3630

Günlük Strateji ; 1,3500 günlük pivot seviyemizin üstünde 1,3580 seviyesine doğru alımların görülmesi muhtemelken, pivot seviyemizin altına kırılması durumunda 1,3430 seviyesine doğru düşüşler görülebilir.

GBP/USD (STERLIN / DOLAR) TEKNİK ANALİZ



GBPUSD paritesi güçlü 1,6100 desteği üstünde seyretmeye devam ediyor.

İngiltere Merkez Bankası'nın son faiz kararı ardından geçen konuşmaların yayınacağı para politikası toplantı tutanaklarında verilecek mesaj paritede seyrin daha da netleşmesine neden olabilir.

Teknik açıdan bakıldığında 1,6100 desteği altına kayılması durumunda satışların derinleşebileceği paritede 1,6145 direnci üstünde 1,6200 seviyesine doğru yükselişler görülebilir.

Pair

GBP/USD

Destek Seviyeleri

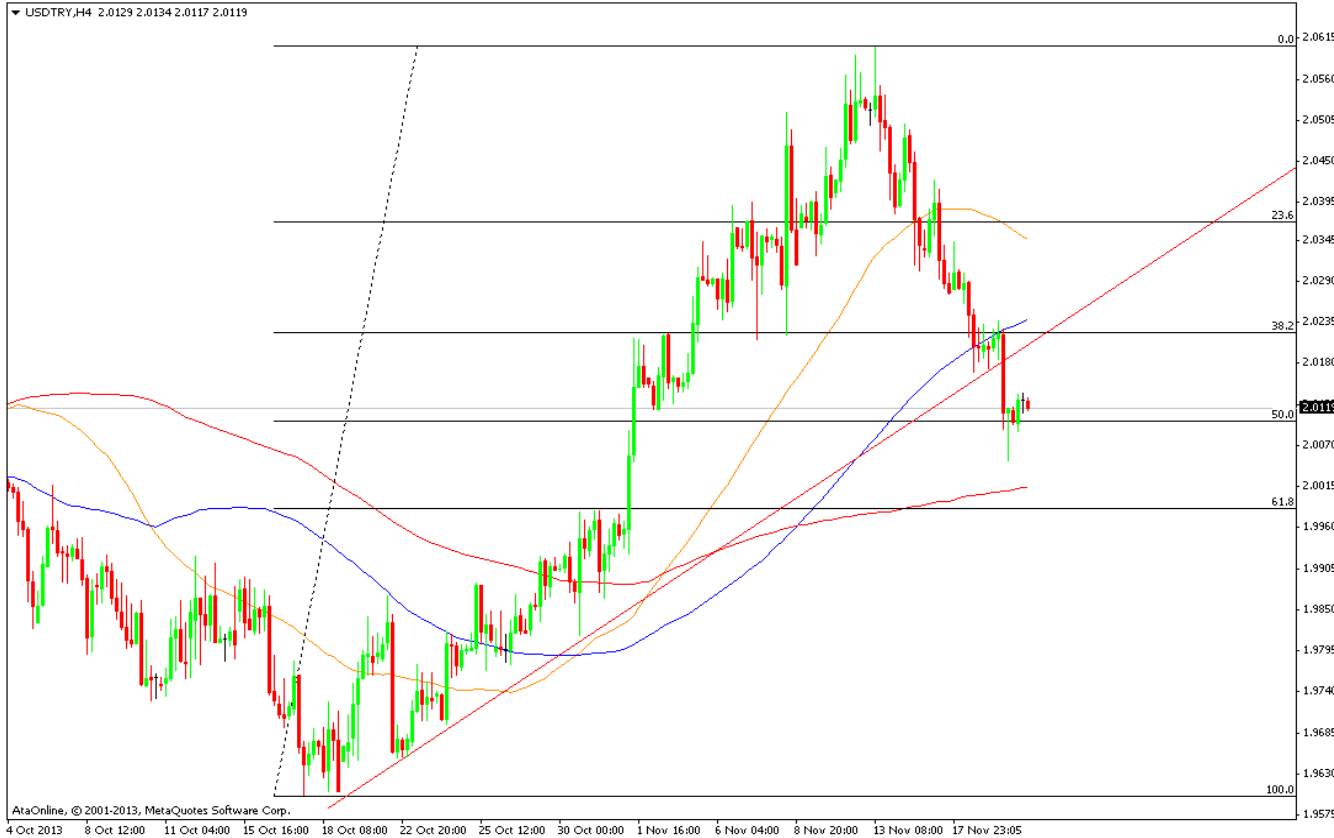
1,6050-1,6100

Direnç Seviyeleri

1,6145 -1,6200

Günlük Strateji : Günlük pivot seviyemiz 1,6100 desteği altına sarkılması durumunda satışların derinleşmesi beklenilebilir.

USD/TRY (DOLAR / LİRA) TEKNİK ANALİZ



Türkiye Cumhuriyet Merkez Bankası (TCMB) Para Politikası Kurulu (PPK), politika faizi olan bir hafta vadeli repo ihale faiz oranını yüzde 4,50'de sabit bıraktı.

Açıklamalarla birlikte 2,0055 seviyesine dek gerileyen paritede trend TL lehine dönmüş durumda. 2,0200 direnci aşılmadıkça seyrin devamının beklenebileceği paritede akşam gelecek FOMC tutanakları yakından takip edilecek.

Pair	Destek Seviyeleri	Direnç Seviyeleri
USD/TRY	1,9980 -2,0055	2,0200-2,0265

Günlük Strateji ; Teknik açıdan incelendiğinde USDTRY paritesi 2,0200 direnci altında kaldıkça TL lehine trendin devamı beklenilebilir.

XAU/USD (ALTIN / DOLAR) TEKNİK ANALİZ



Altın, FOMC toplantı tutanaklarının açıklanması öncesi gevşeyerek dün 1269 seviyesine kadar geriledi. Toplantı tutanaklarından FED üyelerinin parasal gevşeme ile ilgili fikirlerinin daha net öğrenilmesi öncesi Altın'daki zayıflık dikkat çekiyor.

Teknik açıdan 1278 direncinin aşılması halinde günü toparlanmanın hakim olabileceği değerli metalde 1260 desteğinin altına sarkılması durumunda ise satışlar derinleşebilir. Hafta başından bu yana zayıf ve volatilsiz seyrin bu akşam yerini daha volatil saatlere bırakması muhtemeldir.

Destek Seviyeleri

Direnç Seviyeleri

XAU/USD

1238-1260

1278-1295

Günlük Strateji ; Teknik açıdan bakıldığında 1260 desteği altında gün içi işlemlerde 1238 desteğine doğru gerilemelerin görülebileceği değerli metalde olası yükselişlerin tekrardan momentum kazanabilmesi halinde 1295 seviyesine doğru alımlar görülebilir.

Ata Yatırım Menkul Kıymetler A.Ş.

Emirhan Cad. No: 109 Atakule Kat: 12
34349 Balmumcu /İstanbul
Tel: (212) 310 62 00
34349 Balmumcu/İstanbul
www.atayatirim.com.tr
www.ataforeks.com

Ata Online Menkul Kıymetler A.Ş.

Emirhan Cad. No: 109 Atakule Asma Kat
34349 Balmumcu/İstanbul
Tel : (212) 310 60 60
Fax : (212) 310 63 63
www.ataonline.com.tr

Ata Portföy Yönetimi A.Ş.

Emirhan Cad. No: 109 Atakule Kat: 12
34349 Balmumcu /İstanbul
Tel : (212) 310 63 60
www.ataportfoy.com.tr

Burada yer alan her türlü bilgi, değerlendirme, yorum ve istatistikî şekil ve değerler (bilgiler) hazırlandığı tarih itibarı ile mevcut piyasa koşulları ve güvenilirliğine inanılan kaynaklardan elde edilerek derlenmiştir. Sunulan bilgilerin doğruluğu ve bunların yatırımcının yatırım kararlarına uygunluğu tarafımızca garanti edilmemektedir. Burada yer alan bilgiler, yatırımcıların kendi oluşturacakları yatırım kararlarına yardımcı olmayı hedeflemiştir. Bu bilgiler belli bir getirinin sağlanmasına yönelik olarak verilmemekte olup alım - satım kararını destekleyebilecek yeterli bilgiler burada bulunmayabilir. Bu nedenle burada yer alan bilgilerdeki hatalardan, eksikliklerden ya da bu bilgilere dayanılarak yapılan işlemlerden, bilgilerin kullanılmasından, doğacak her türlü maddî/manevî zararlardan ve her ne şekilde olursa olsun üçüncü kişilerin uğrayabileceği her türlü doğrudan ve/veya dolaylı zararlardan dolayı Ata Online Menkul Kıymetler A.Ş. /Ata Yatırım Menkul Kıymetler A.Ş. ile bunların bağlı kuruluşları, çalışanları, yöneticileri ve ortakları sorumlu tutulamaz.