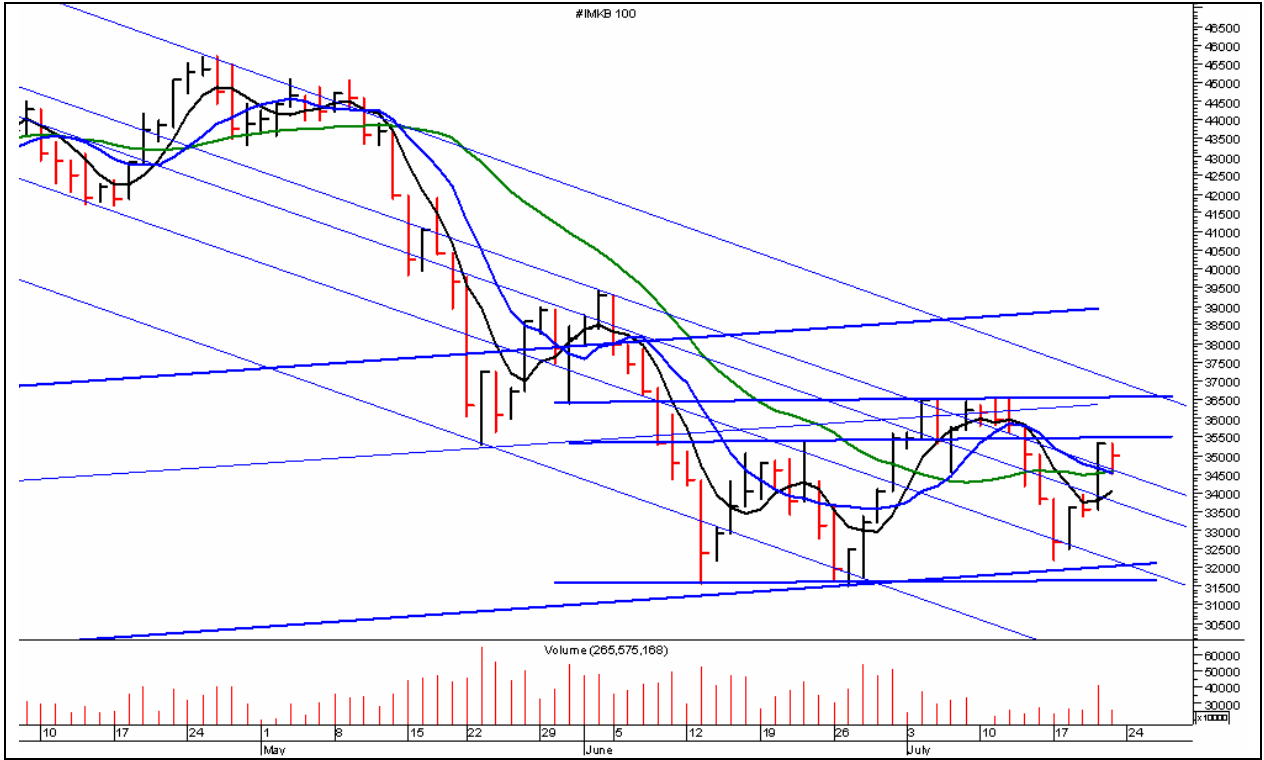




## HAFTALIK TEKNİK BÜLTEN

### İMKB-100



Geçen haftaya 33,831 seviyelerinden başlayan İMKB-100 Endeksinde Ortadoğu'da yaşanan gelişmelere bağlı olarak artan petrol ve emtia fiyatları sonucunda yurtdışı borsalarla beraber satışların yaşandığı görüldü. Hafta başı en düşük 32,195 seviyelerini gören İMKB-100 Endeksi, İsrail'in Lübnan'a karşı operasyonlarını beklentilerden daha kısa bir süre içinde bitirebileceği haberleri ile yurt dışı borsalarla beraber toparlanma trendine girdi. FED başkanı Bernanke'nin de enflasyonla ilgili olumlu açıklamaları ile yükselen İMKB-100 Endeksi haftanın son günü yurt dışı borsaların negatif kapanışlarıyla bir miktar geri çekilerek haftayı 34,988 değerinden kapattı.

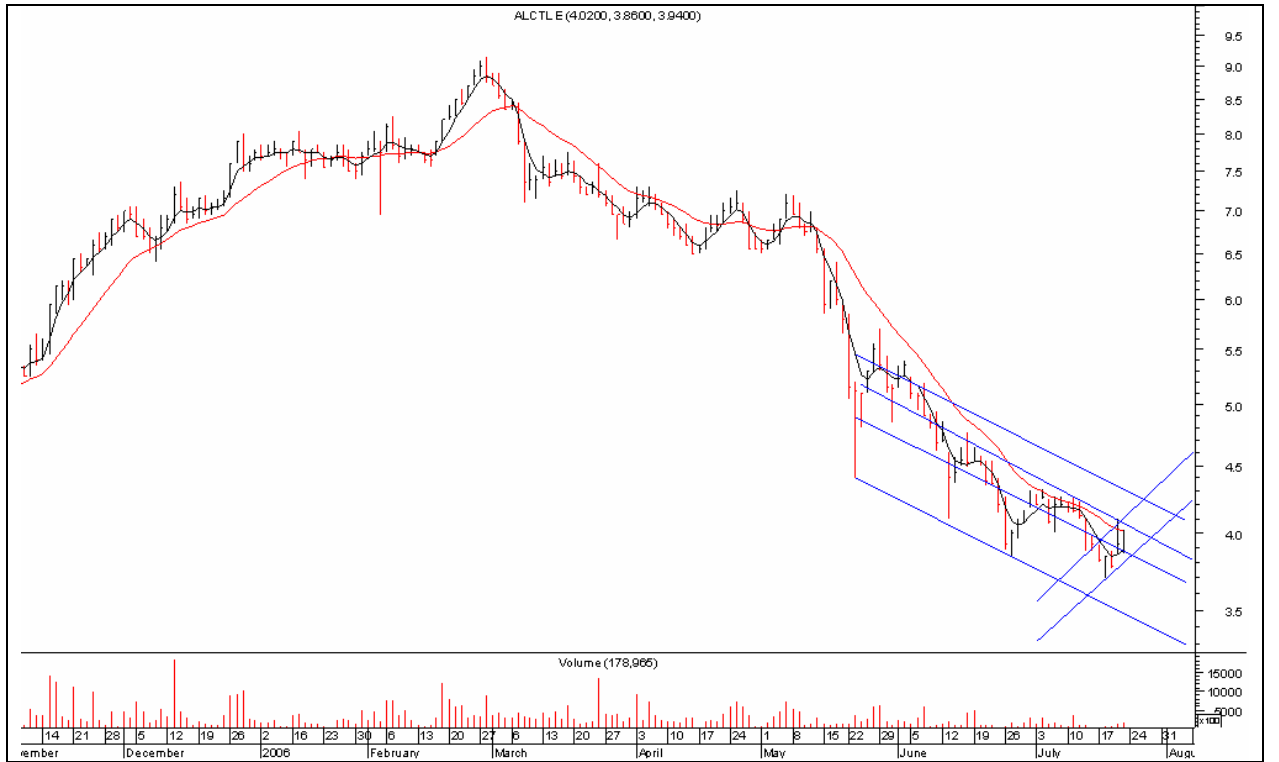
Haftaya başlarken İMKB-100 Endeksi'nde, geçtiğimiz haftalarda 36,500 seviyelerinden başlayan düşüş hareketinin 32,195 seviyelerinden gelen alımlarla tekrar toparlandığı görülüyor. Yurt dışı piyasalardaki dalgalanmalara rağmen İMKB-100 Endeksi'nde kısa vadeli hareketli ortalamaların 34,500 seviyelerinde olduğu ve endeksin bu seviyelerin üzerinde kaldığı sürece yükseliş kanalı (32,000-39,000) içerisinde hareket etmeye devam edeceğini söyleyebiliriz. Kısa vadeli indikatörleri içerisinde işlem hacminin artmaya başlamasına rağmen para girişinin henüz yeterli seviyeye ulaşmadığı görülen endekste yukarı çıkışlarda 35,300 seviyelerinin kısa vade direnç seviyesi olduğu görülüyor. Yeterli işlem hacmine ulaşılması durumunda bu seviyeler kırılarak 36,500 seviyelerindeki direnç hedeflenecektir.

## Teknik Bülten

İMKB-100 Endeksinde yaşanabilecek geri çekilmelerde ise destek seviyeleri ilk etapta 34,500 ve 33,500 seviyeleri olacaktır. Geri çekilmenin devam etmesi durumunda ise yükselen kanalın alt desteği olan 32,000 seviyeleri destek durumuna gelecektir.

Yeni haftaya başlarken İMKB-100 Endeksinin yönü üzerinde ABD'den gelecek olan makroekonomik veriler, Ortadoğu'daki gelişmelere bağlı olarak emtia fiyatları ve yurt dışı piyasalarda oluşacak atmosfer etkili olacaktır.

## ALCATEL



Kısa vadede MACD indikatörü olumlu olan ve bunun yanında para girişinin devam ettiği senette, işlem hacminin yavaş yavaş artmaya başlaması dikkat çekiyor. Alt bollinger bandından gelen alımlarla bir miktar toparlanma eğilimi içerisinde olan senette işlem hacmi artışına dikkat edilmeli.10 seviyelerindeki direnç bölgesinin aşılması durumunda senet yukarıları hedef yapabilir.

Destekler	4,04	4,10	4,24
Dirençler	3,86	3,74	3,60

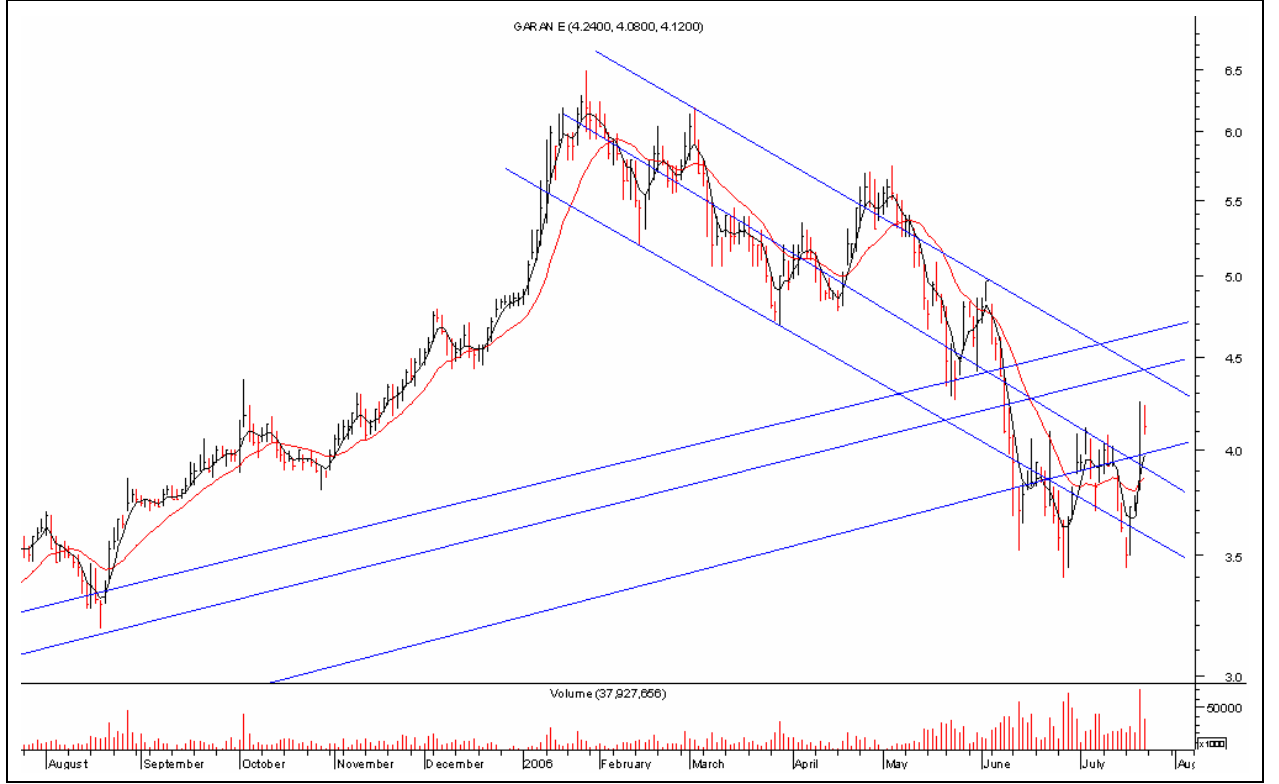
## ARÇELİK



Son iki seansta artan işlem hacmiyle dikkat çeken senette, kısa vadeli MACD ve RSI indikatörleri olumlu sinyaller veriyor. Kısa vade hareketli ortalamalarının da üzerine çıkmayı başaran senette kısa vadede 9,00 seviyelerinde direnç bulunuyor. İşlem hacmi artışının devam etmesi durumunda senet bu seviyeleri zorlayabilir.

Destekler	8,55	8,35	8,10
Dirençler	9,00	9,30	9,70

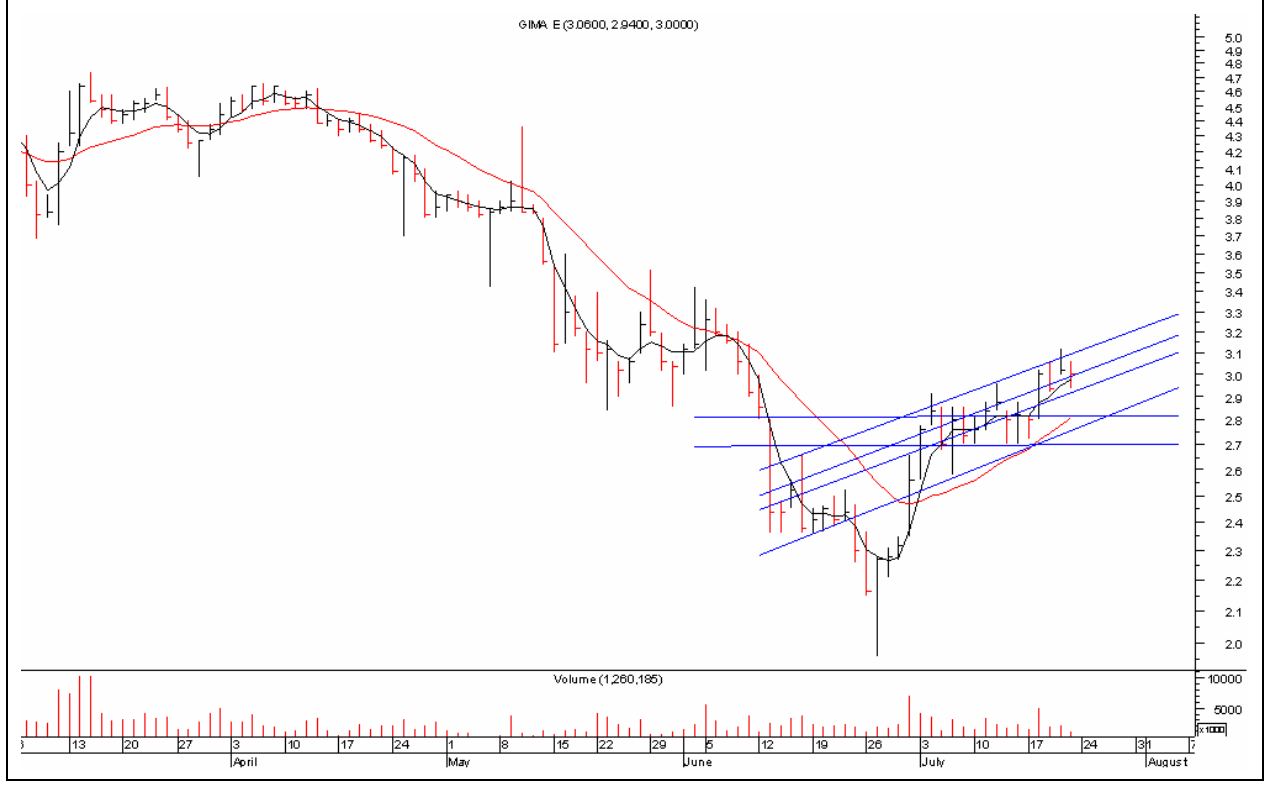
## GARANTİ BANKASI



3,44 seviyelerinden gelen alımlarla oldukça sert hareket ederek 4,26 seviyelerine kadar yükselen senet, bu seviyelerden gelen satışlarla bir miktar geri çekilme yaşıyor. Kısa vade indikatörleri olumlu olan senette geri çekilmelerde 4,08 seviyeleri ilk destek olarak gözüküyor. Bu seviyelerin üzerinde kaldığı sürece yukarı eğilimi devam edecektir.

Destekler	4,08	3,80	3,50
Dirençler	4,24	4,50	4,70

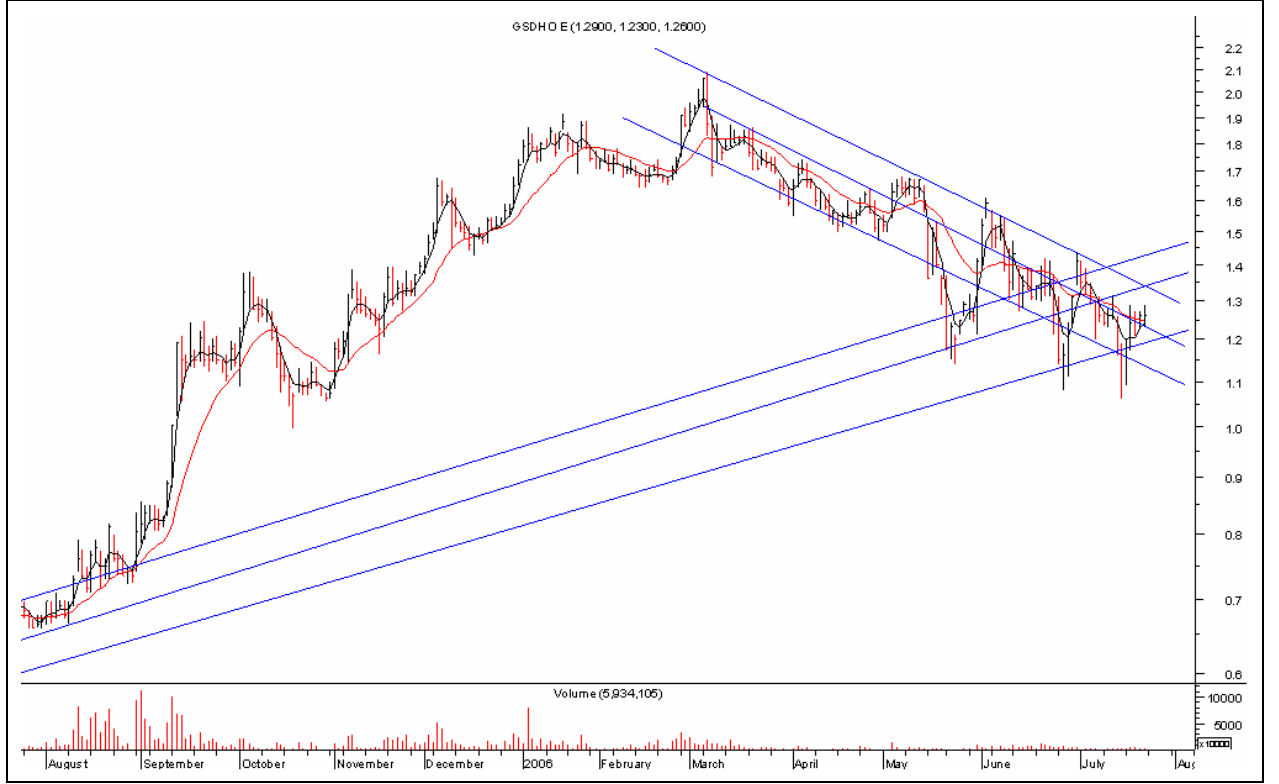
## GİMA



1,96 seviyelerinden başlayan yükseliş hareketi devam eden senette olumlu trend sürüyor. Kısa vade hareketli ortalamalarının üzerinde seyreden senet 3,20 düzeyinde bulunan direnç seviyelerini aşmakta zorlanabilir. Bu seviyelerin aşılabilmesi durumunda geri çekilmeler yaşanabilir. İşlem hacmi artışı ile bu seviyelerin kırılması durumunda ise yukarılar hedeflenecektir.

Destekler	3,10	3,20	3,30
Dirençler	2,96	2,80	2,70

**GSD HOLDİNG**

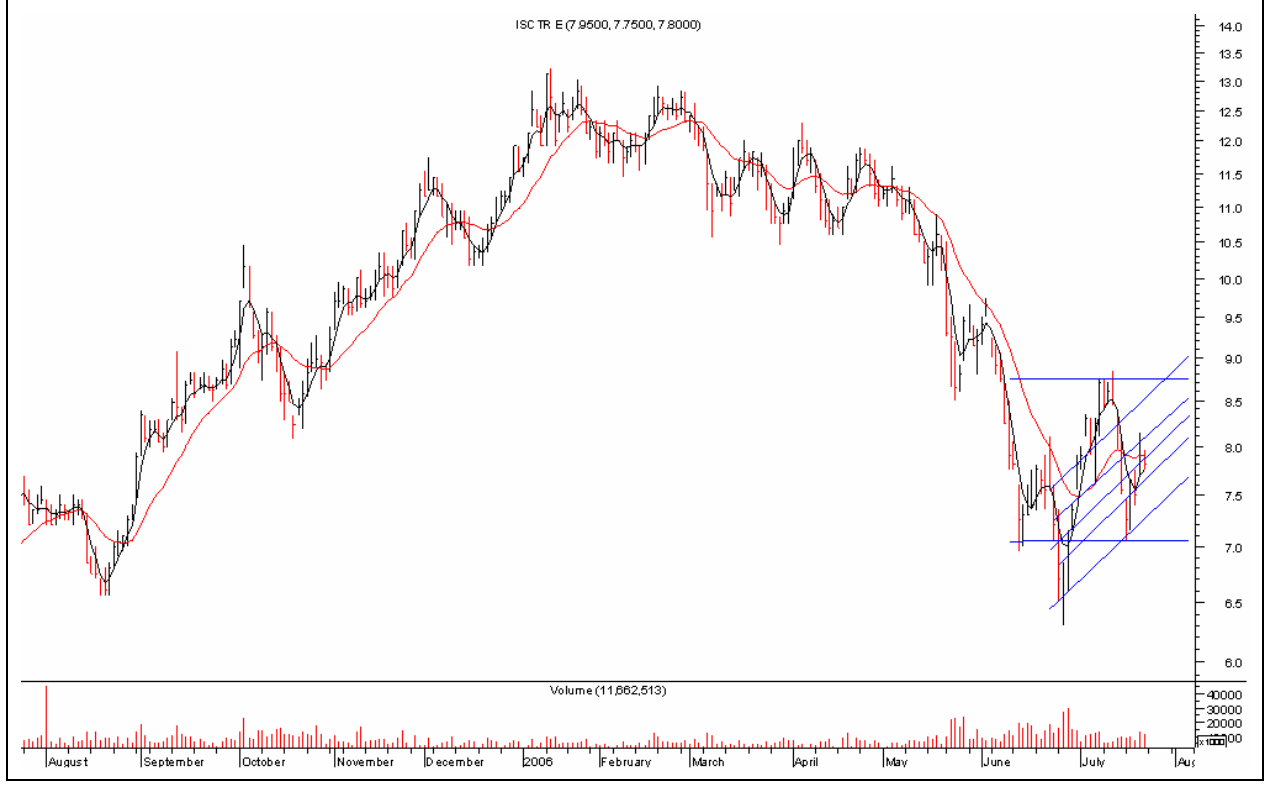


Artan işlem hacmi ve para girişinin devam etmesiyle dikkat çeken senedin, kısa vade hareketli ortalaması olan (5 ve 9 günlük) 1,22 seviyelerinin üzerinde kalması durumunda yukarı eğilimi devam edecektir. İşlem hacmi artışına dikkat edilmeli.

Destekler 1,22 1,18 1,10

Dirençler 1,30 1,38 1,43

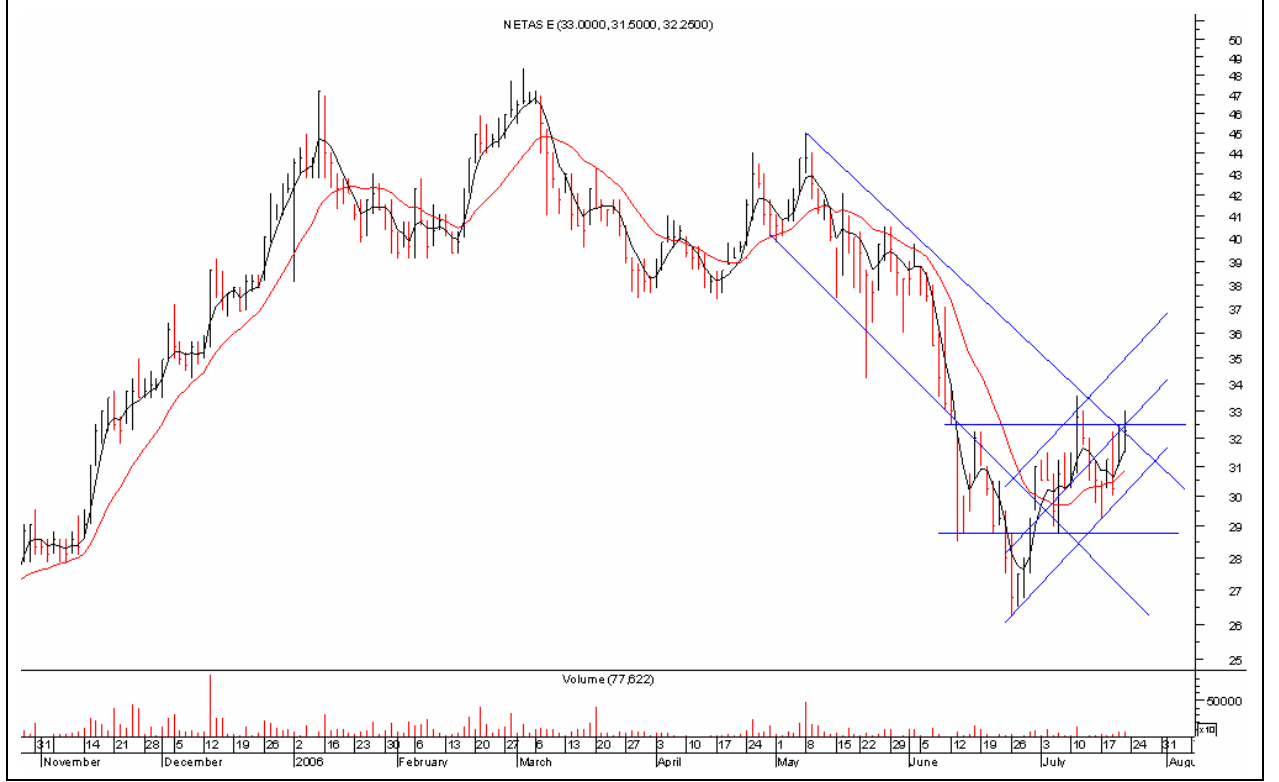
## İŞ BANKASI



Endeksin lokomotif senetlerinden biri olan hissede geçen hafta artan işlem hacmi dikkat çekiyor. 8,15 düzeyindeki direnç seviyesinden bir miktar satışla geri çekilen senet, 5 günlük hareketli ortalaması olan 7,70 seviyelerinin üzerinde kaldığı sürece güçlü konumunu devam ettirecektir. Azalan işlem hacmi ve para girişinin zayıflamaya başlamasına dikkat edilmeli.

Destekler	7,70	7,40	7,10
Dirençler	8,10	8,35	8,50

## NETAŞ TELEKOMÜNİKASYON



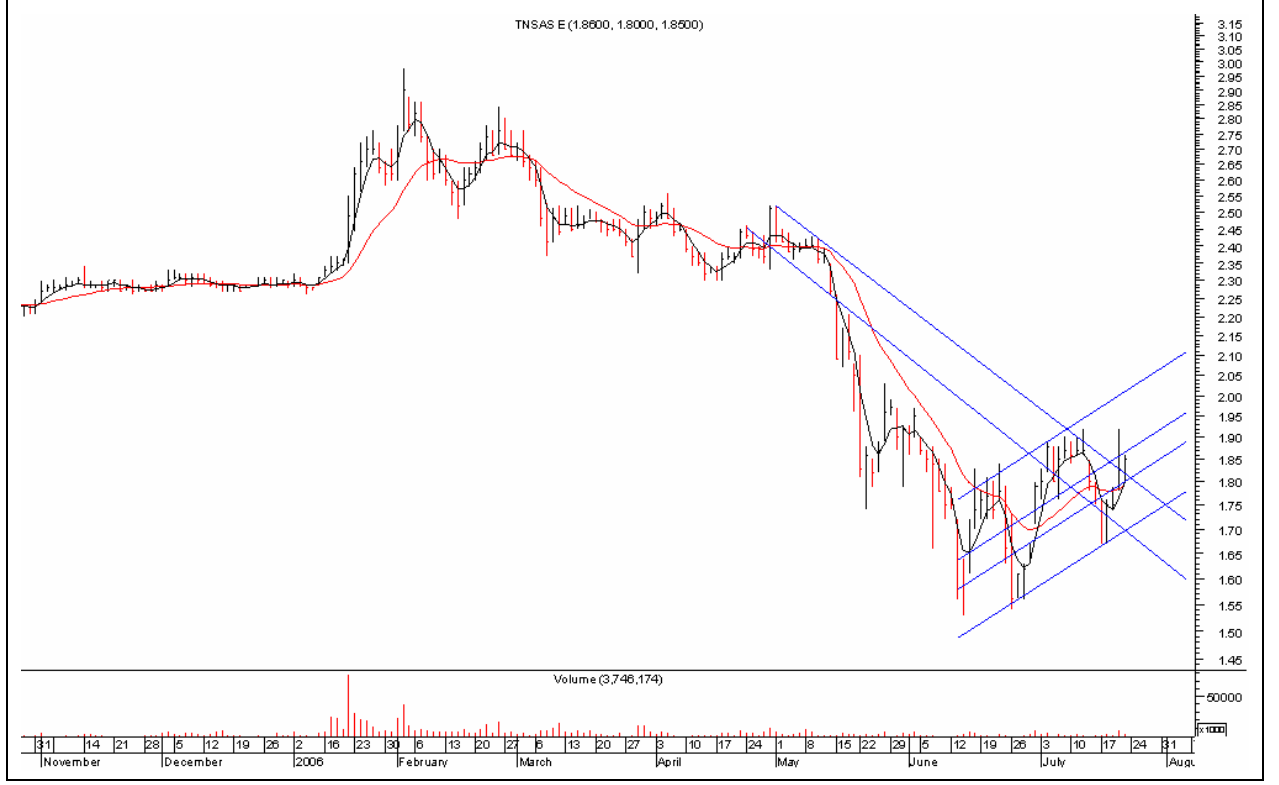
36,25 seviyelerinden gelen alımlarla yukarı yönlü hareketini devam ettiren senet 33,50 seviyelerinde bulunan kısa vadeli direnç bölgesini aşmakta zorlanıyor. Kısa vadeli MACD, stochastic, hareketli ortalama ve volume indikatörleri olumlu görünen senette işlem hacmi artışına da dikkat edilmeli.

Destekler 31,50 30,00 28,50

Dirençler 33,50 35,00 37,00



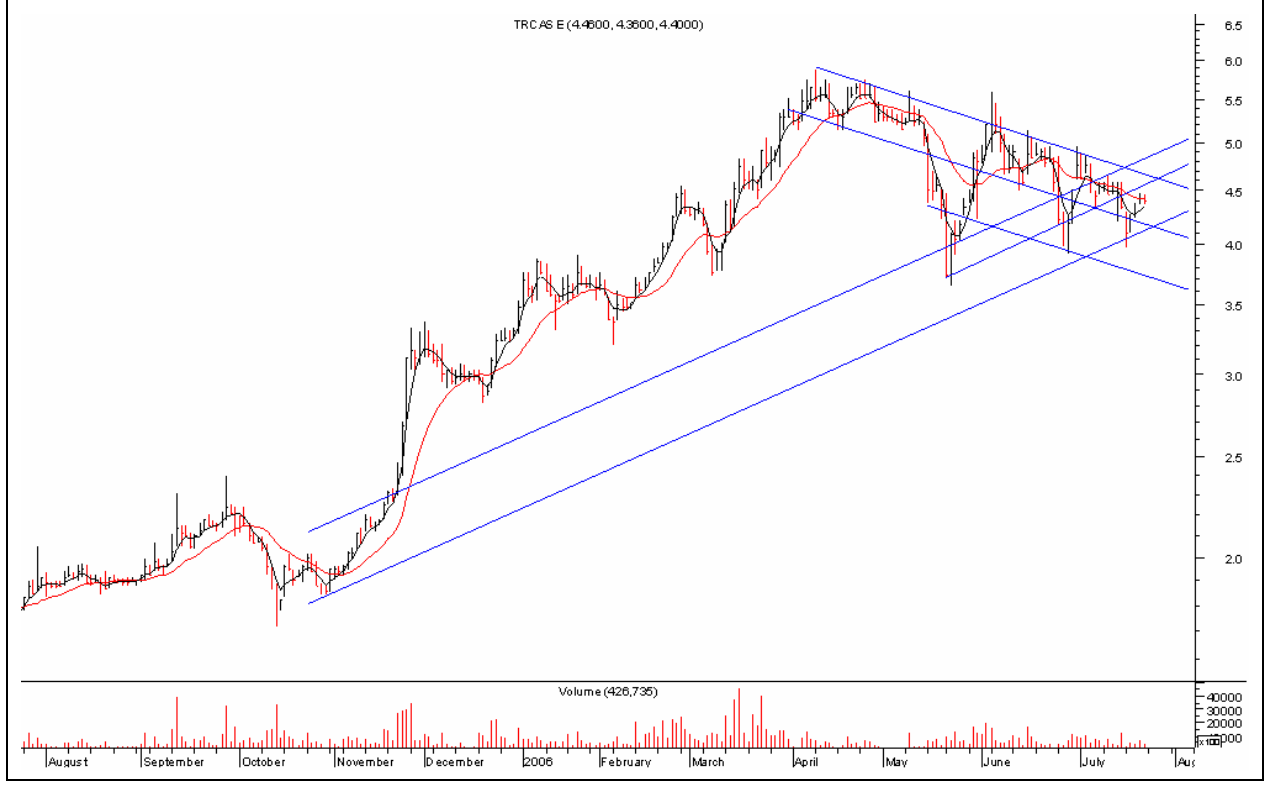
## TANSAŞ



Perşembe günü işlemleriyle dikkat çeken senet işlem hacminin devam etmesi durumunda olumlu trendini sürdürebilir. Para girişinin devam ettiği senette kısa vade indikatörlerinden MACD olumlu olmaya başlıyor. Kısa vade desteği 1,78 seviyelerinde olan senet bu seviyelerin üzerinde kaldığı sürece olumlu seyrini devam ettirecektir.

Destekler	1,78	1,72	1,60
Dirençler	1,90	1,96	2,10

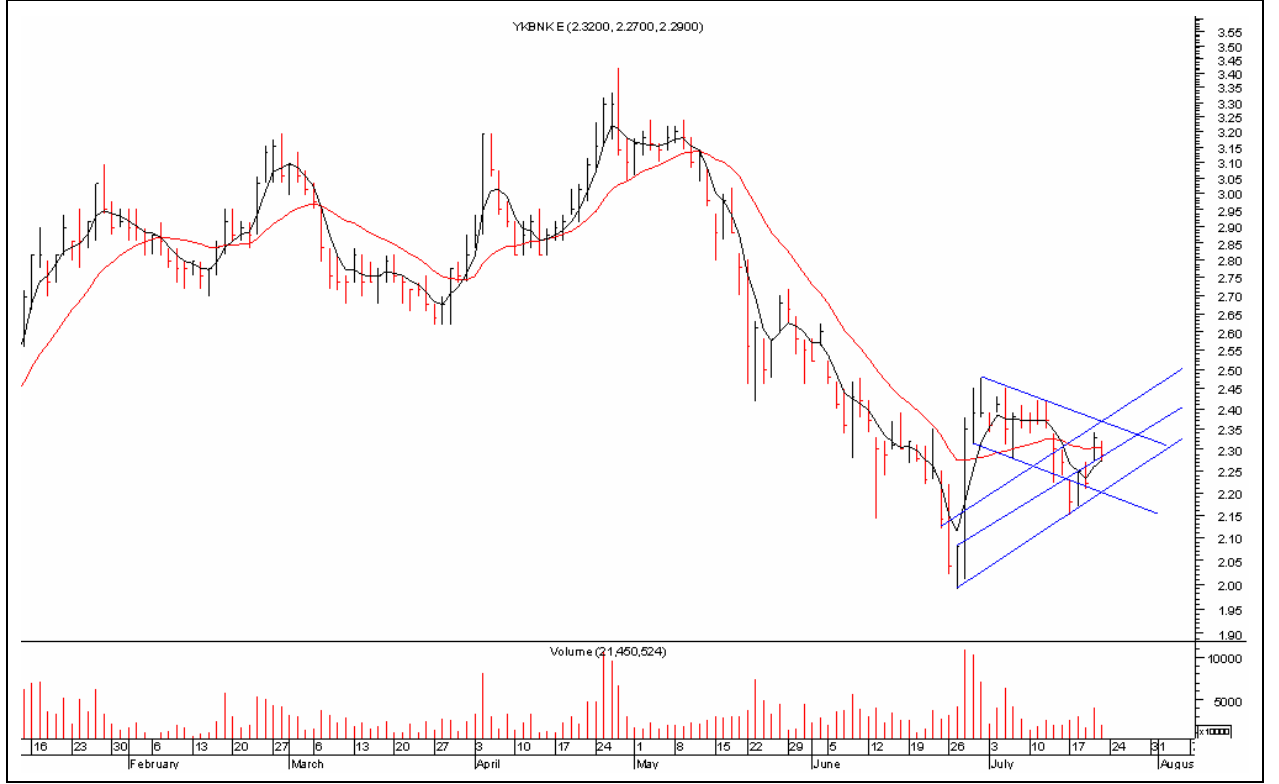
TURCAS PETROL



3,96 seviyelerinden gelen alımlarla yönünü yukarı çeviren senette, işlem hacminde oluşan bir miktar artışla beraber para girişinin devam ettiği gözleniyor. Kısa vadeli indikatörleri olumlu olan senette 4,50 seviyeleri ilk direnç olarak karşımıza çıkıyor. Bu seviyelerin kırılması durumunda yukarılar hedef olabilir.

Destekler	4,34	4,05	3,60
Dirençler	4,50	4,80	5,00

## YAPI KREDİ BANKASI



2,15 seviyesinden gelen alımlarla bir miktar toparlanma eğilimine giren senet 9 ve 22 günlük hareketli ortalamalarının üzerine çıkmayı başardı. Bu seviyelerin üzerinde kaldığı sürece senet güçlü konumunu devam ettirecektir. İşlem hacmi artışı şu an için yeterli değil, hacmin artması durumunda senet yukarıları hedefleyebilir.

Destekler 2,28 2,23 2,15

Dirençler 2,36 2,42 2,50

Araştırma Uzmanı: Soner Akın

Stajyer Uzman Yardımcısı: Ümit Cantürk

Alan Yatırım Menkul Değerler A.Ş.: Nispetiye Cad. Akmerkez E-3 Blok Kat:12 34337 Etiler-İstanbul

Santral: 0 212 350 08 00

E-mail: [arge@alanyatirim.com.tr](mailto:arge@alanyatirim.com.tr)

---

Bu çalışmada yer alan yatırım bilgi, yorum ve tavsiyeler yatırım danışmanlığı kapsamında değildir. Yatırım danışmanlığı hizmeti Sermaye Piyasası Kurulu tarafından yayımlanan Seri:V, No:52 sayılı “Yatırım Danışmanlığı Faaliyetine İlişkin ve Bu Faaliyette Bulunacak Kurumlara İlişkin Esaslar Hakkında Tebliğ” çerçevesinde aracı kurumlar, portföy yönetim şirketleri, mevduat kabul etmeyen bankalar ile müşteri arasında imzalanacak yatırım danışmanlığı sözleşmesi çerçevesinde sunulmaktadır. Burada ulaşılan sonuçlar tercih edilen hesaplama yöntemi ve/veya yorum ve tavsiyede bulunanların kişisel görüşlerine dayanmakta olup, mali durumunuz ile risk getiri tercihlerinize uygun olmayabileceğinden sadece burada yer alan bilgilere dayanılarak yatırım kararı verilmesi sağlıklı sonuçlar doğurmayabilir.

Burada yer alan her türlü haber, veri, bilgi, rapor, araştırma bulgusu, görüş ve öneriler, Alan Yatırım Menkul Değerler A.Ş. tarafından, piyasa koşulları içerisinde ve güvenilirliğine inanılan kaynaklardan yararlanılarak, herhangi bir maddi manevi menfaat karşılığı olmaksızın, genel anlamda bilgi sunmak amacıyla hazırlanmıştır. Yer alan bilgilerin zamanlaması, tamlığı ve doğruluğu tarafımızca garanti edilmemekte olup bu bilgiler, belli bir kazancın sağlanmasına yönelik olarak sunulmamaktadır. Bu nedenle, burada yer alan haber, veri, bilgi ve bulgulara dayanılarak yapılan işlemlerden doğacak her türlü maddi manevi zararlardan ve her ne şekilde olursa olsun üçüncü kişilerin uğrayabileceği her türlü kayıptan, Alan Yatırım Menkul Değerler A.Ş. sorumlu tutulamaz.