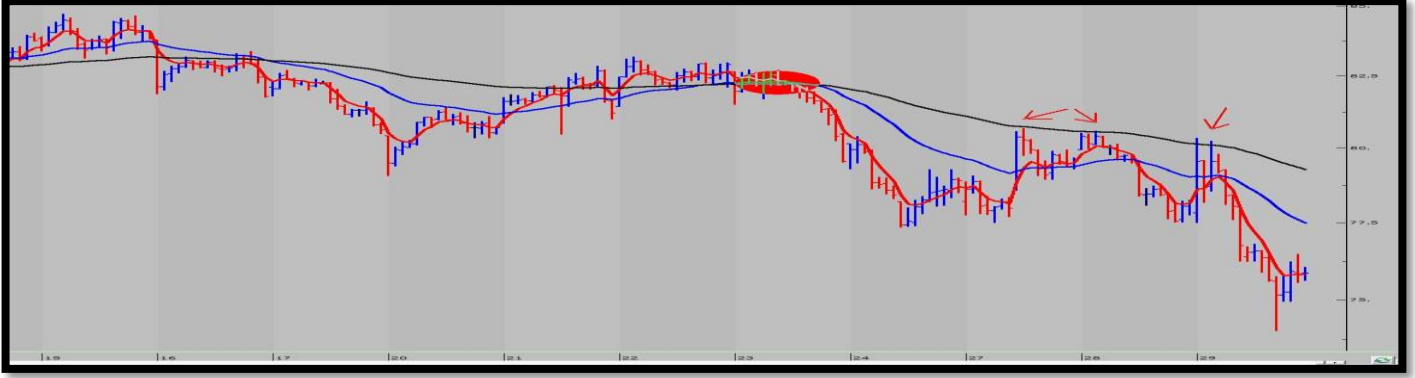


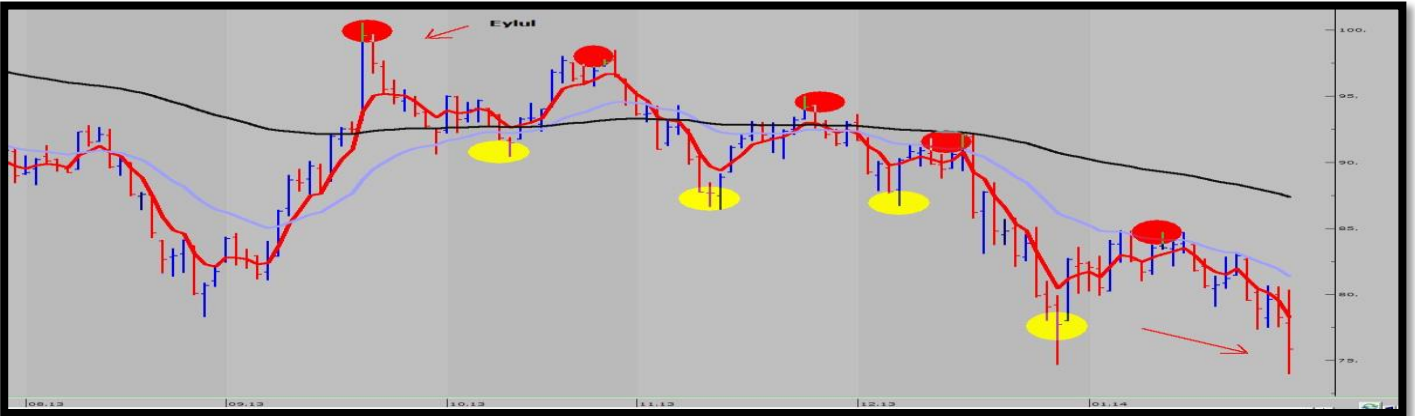
Gün İçi Teknik Görüş

Kısa vadeli olumsuz sinyal oluşturan teknik sistemde **76,800'ün altında** iken gün içinde oluşacak alımların short fırsatı olabileceğini düşünmekteyiz. Bu seviyenin üzerinde 77,500 takip seviyesi olarak izlenebilir. (Burada sizlerle paylaştığımız bilgiler gün içindeki alım-satımlarınıza yardım amaçlıdır. Genel teknik görüntü için aşağıdaki günlük teknik görüşümüz takip edilebilir.)



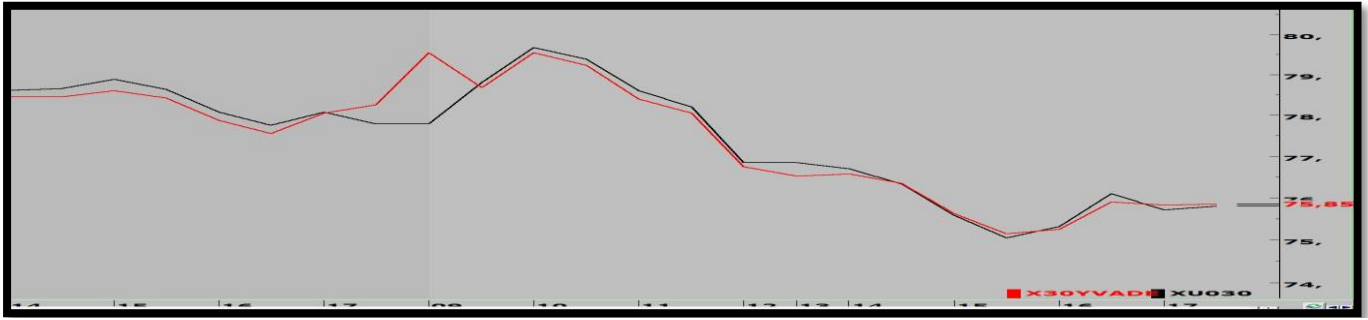
Günlük Teknik Görüş

Son iki günü ekside tamamlayan Viop30 Şubat kontratında son bir buçuk yılın en düşük seviyesi test edildi. Hem haftalık hem günlük grafiklerde önemli ortalamalarının altında fiyatlamaya yapan endekste yaklaşık iki haftadır altını çizdiğimiz düşen tepeler görüntüsüne aylık hareketli ortalamadan gelen satışlarla bir yenisi eklenmiş oldu. Burada kabaca 75,000 bölgesinde dengeleme fiyatı oluşup oluşmadığının gözlemlenmesi gerektiğini düşünmekteyiz. Gün içinde 75,500 altındaki satışların devamında 74,500-74,000, olası yukarı yönlü tepelerde ise 75,800 üzerinde 76,500-77,300 takip seviyeleri olarak izlenebilir.



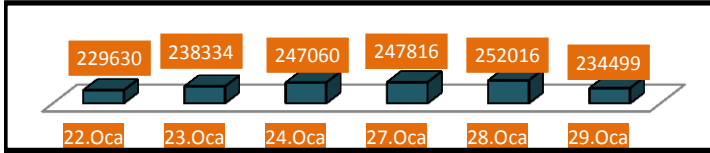
Viop30 - Bist30

Viop30 Şubat kontratı ile spot30 arasında pozitif bir korelasyon gözlenmiştir. Teorik fiyatın 200 puan üzerinde kapanış yaşanmıştır.



Günlük Toplam Açık Pozisyon Sayısı

Viop30 Şubat vade kontratında -17,517 adet APD ile toplam 234,499 adet APS ulaşılmıştır.



	Kapanış	%	İşlem Hacmi
Viop30 Gösterge	75,850	-3,07	2.862.712.000
Bist30	75,142	-2,47	5.548.365.850
Bist100	62,088	-2,29	5.934.880.775
Bist Bank	107,622	-4,92	3.961.540.417

Tek Hisse Senedine Dayalı Şubat Vade Kontratları

		Uzlaşma	Açık Pozisyon Sayısı
FGaran	Şubat Vade	6,25	51
Fisctr	Şubat Vade	4,79	1
FAkbnk	Şubat Vade	5,85	34
FVakbn	Şubat Vade	3,86	0
FYkbnk	Şubat Vade	3,76	1

		Uzlaşma	Açık Pozisyon Sayısı
FThyao	Şubat Vade	7,05	50
FEregl	Şubat Vade	2,90	1
FSahol	Şubat Vade	7,80	0
FTcell	Şubat Vade	11,41	0
FTuprs	Şubat Vade	38,14	0

Bu rapordaki bilgi ve fikirler Ata Yatırım tarafından güvenilir olduğuna inanılan kaynaklardan derlenerek hazırlanmıştır. Ata Yatırım bu bilgilerin doğruluğu veya bütünlüğü konusunda bir garanti veremez. Raporda yer alan yatırım, bilgi, yorum ve tavsiyeleri yatırım danışmanlığı kapsamında değildir. Yatırım danışmanlığı hizmeti; aracı kurumlar, portföy yönetim şirketleri, mevduat kabul etmeyen bankalar ile müşteri arasında imzalanacak yatırım danışmanlığı sözleşmesi çerçevesinde sunulmaktadır. Bu rapordaki görüşler, tahmin ve projeksiyonlar raporu hazırlayan analistin fikirlerini yansıtmaktadır. Analistler görüş ve tahminlerini haber vermeksizin değiştirme hakkına sahiptirler. Bu rapor sadece bilgi vermek amacıyla hazırlanmıştır. Ata Yatırım ve personeli bu rapordaki bilgilerin eksikliğinden veya yanlışlığından dolayı hiçbir şart altında sorumlu tutulamaz. Bu yayın, Ata Yatırım Menkul Değerler A.Ş.'nin izni olmadan kopyalanamaz ve/veya dağıtılamaz, bilgisayar sistemlerine aktarılamaz. © 2013 Ata Yatırım Menkul Değerler A.Ş. Vob Departmanı