

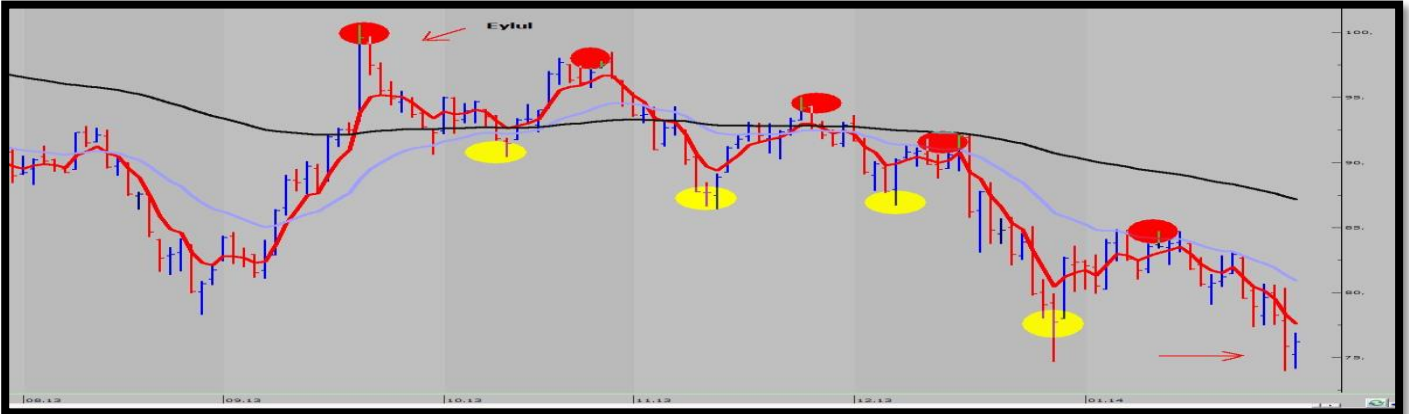
Gün İçi Teknik Görüş

Kısa vadeli olumsuz sinyal oluşturan teknik sistemde **77,300'ün altında** iken gün içinde oluşacak alımların short fırsatı olabileceğini düşünmekteyiz. Bu seviyenin üzerinde 77,800 takip seviyesi olarak izlenebilir. (Burada sizlerle paylaştığımız bilgiler gün içindeki alım-satımlarınıza yardım amaçlıdır. Genel teknik görüntü için aşağıdaki günlük teknik görüşümüz takip edilebilir.)



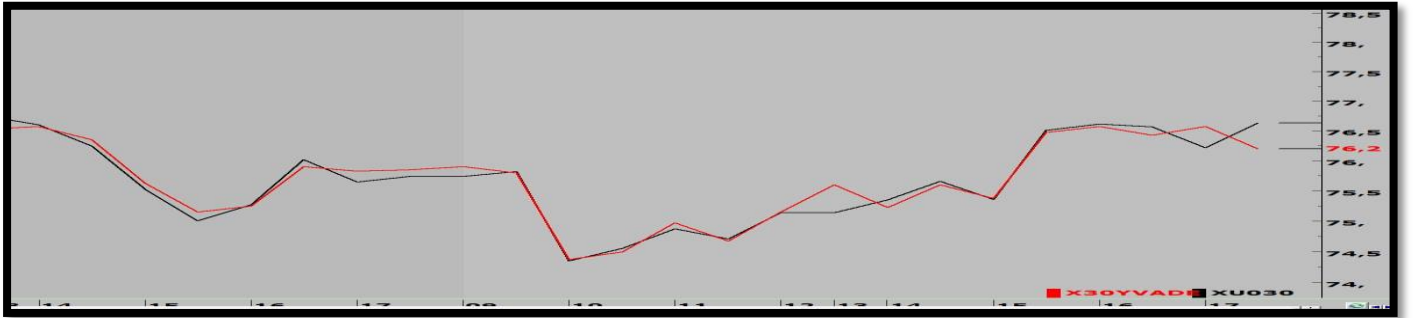
Günlük Teknik Görüş

Son iki günü ekside tamamlayan Viop30 Şubat kontratında dün yukarı yönlü bir tepki hareketinin oluştuğunu izledik. Kabaca 74,500-75,000 bölgesinin üzerinde kalma çabaları içinde bulunduğumuz endekste bu seviyelerin üstünde fiyatlamalar oluştuğu sürece şimdilik daha sakin bir seyrin oluşabileceğini düşünebiliriz. Özellikle haftalık hareketli ortalama seviyesinin üzerinde bir seyir izlemeye başlarsak endeksin bir süre tepki verebilme ihtimalinde artabilir. Buna bağlı olarak bugün satıcı seyrin devamı halinde, 75,800'ün altında 75,200-74,500 önemle takip edilmesi gereken seviyelerdir. Yukarı yönlü tepkilerde ise 76,800 üzerinde 77,500-78,300 kısa vadeli direnç seviyeleri olabilir.



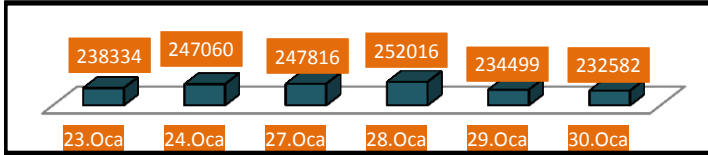
Viop30 - Bist30

Viop30 Şubat kontratı ile spot30 arasında negatif bir korelasyon gözlenmiştir. Teorik fiyatta kapanış yaşanmıştır.



Günlük Toplam Açık Pozisyon Sayısı

Viop30 Şubat vade kontratında -1917 adet APD ile toplam 232,582 adet APS ulaşılmıştır.



	Kapanış	%	İşlem Hacmi
Viop30 Gösterge	76,475	0,46	2.862.712.000
Bist30	76,031	1,18	3.346.138.971
Bist100	62,701	0,99	3.655.431.718
Bist Bank	109,439	1,69	2.257.536.356

Tek Hisse Senedine Dayalı Şubat Vade Kontratları

		Uzlaşma	Açık Pozisyon Sayısı
FGaran	Şubat Vade	6,05	53
Fisctr	Şubat Vade	4,79	1
FAkbnk	Şubat Vade	5,75	47
FVakbn	Şubat Vade	3,54	14
FYkbnk	Şubat Vade	3,76	1

		Uzlaşma	Açık Pozisyon Sayısı
FThyao	Şubat Vade	7,10	52
FEregl	Şubat Vade	2,90	1
FSahol	Şubat Vade	7,80	0
FTcell	Şubat Vade	11,41	0
FTuprs	Şubat Vade	38,14	0

Bu rapordaki bilgi ve fikirler Ata Yatırım tarafından güvenilir olduğuna inanılan kaynaklardan derlenerek hazırlanmıştır. Ata Yatırım bu bilgilerin doğruluğu veya bütünlüğü konusunda bir garanti veremez. Raporda yer alan yatırım, bilgi, yorum ve tavsiyeleri yatırım danışmanlığı kapsamında değildir. Yatırım danışmanlığı hizmeti; aracı kurumlar, portföy yönetim şirketleri, mevduat kabul etmeyen bankalar ile müşteri arasında imzalanacak yatırım danışmanlığı sözleşmesi çerçevesinde sunulmaktadır. Bu rapordaki görüşler, tahmin ve projeksiyonlar raporu hazırlayan analistin fikirlerini yansıtmaktadır. Analistler görüş ve tahminlerini haber vermeksizin değiştirme hakkına sahiptirler. Bu rapor sadece bilgi vermek amacıyla hazırlanmıştır. Ata Yatırım ve personeli bu rapordaki bilgilerin eksikliğinden veya yanlışlığından dolayı hiçbir şart altında sorumlu tutulamaz. Bu yayın, Ata Yatırım Menkul Değerler A.Ş.'nin izni olmadan kopyalanamaz ve/veya dağıtılamaz, bilgisayar sistemlerine aktarılamaz. © 2013 Ata Yatırım Menkul Değerler A.Ş. Vob Departmanı